POLONYA

ÜLKE PROFİLİ



T.C.
Ticaret Bakanlığı
Uluslararası Anlaşmalar ve Avrupa Birliği
Genel Müdürlüğü

İçindekiler

1. GENEL BİLGİLER 3

2. GENEL EKONOMİK DURUM 6

3. DIŞ TİCARET 8

4. DOĞRUDAN YABANCI YATIRIMLAR 11

5. TÜRKİYE ile TİCARET 12

EKLER: 14

T.C. Ticaret Bakanlığı, 2026

1. GENEL BİLGİLER

Başlıca Sosyal Göstergeler

Resmi Adı	Polonya Cumhuriyeti
Nüfus	36 milyon
Yüzölçümü	312 685 km^2
Dil	Lehçe
Din	Katolik (%95), Protestan, Ortodoks ve diğerleri (%5)
Başkent	Varşova
Başlıca şehirleri	Varşova, Krakow, Lodz, Wroclaw, Poznan, Gdansk
Yönetim Şekli	Parlementer Demokrasi
Devlet Başkanı	Karol Nawrocki
Para Birimi	Zloti (Zl)

Üyesi Olduğu Başlıca Uluslararası Kuruluşlar

Avrupa Birliği (AB), NATO, Birleşmiş Milletler (BM), Baltık Denizi Devletleri Konseyi (CBS), Orta Avrupa Serbest Ticaret Anlaşması (CEFTA), Uluslararası Para Fonu (IMF), Birleşmiş Milletler Eğitim, Bilim ve Kültür Örgütü (UNESCO), Birleşmiş Milletler Çocuklara Yardım Fonu (UNICEF), Dünya Sağlık Örgütü (WHO), Dünya Ticaret Örgütü (WTO), Orta Avrupa İnisiyatifi (CEI), Ekonomik Kalkınma ve İş birliği Örgütü (OECD), Kuzey Atlantik Antlaşması Örgütü (NATO), Vişegrad Dörtlüsü

Coğrafi Konum

Yaklaşık 312 bin kilometrekarelik yüzölçümü ile Avrupa’nın 8. dünyanın 69. büyük ülkesi olan Polonya Orta Avrupa’da batıda Almanya, güney batıda Çek Cumhuriyeti, güneyde Slovakya, kuzey doğuda Rusya ve Litvanya, doğuda Beyaz Rusya, güney doğuda Ukrayna ve kuzeyde Baltık Denizi’ne komşudur. Ülke genellikle düz ovalardan oluşmakta olup, güney kıyısı boyunca da dağlar sıralanmaktadır.

Polonya sınırlarının toplam uzunluğu 3 511 km'dir. Bunun 3 071 km'si kara sınırları, 440 km'si ise deniz sınırlarıdır. Polonya'nın güneyinde, Baltık Denizi kıyısında 770 km'lik bir kıyı şeridi bulunmaktadır.

Ülkenin en yüksek noktası 2 499 metre ile Tatra sıradağlarındaki Rysy Dağıdır. En alçak noktası ise, Raczki Elblaskie köyü olup, deniz seviyesinin 1,8 metre altındadır.

Başlıca nehirleri Vistül (1 047 km), Oder (854 km), Warta (808 km) ve Bug (772 km) nehirleridir. Ayrıca ülkede alanı bir hektarın üzerinde 9 300 adet göl bulunmaktadır. Bunlar arasında en büyüğü 11 383 hektar alanla Sniardwy Gölü’dür. Ülkenin %30’u ormanlarla kaplı olup, orman ağaçları arasında, çam, meşe, huş ve üvez en önemli türlerdir.

Siyasi ve İdari Yapı

17. yüzyılda Avrupa'nın en güçlü devletlerinden biri olan Polonya 18. yüzyılda giderek zayıflamaya başlamış olup, bu zayıflıktan yararlanan Rusya, Avusturya ve Prusya tarafından 1772-1795 yılları arasında paylaşılarak Avrupa haritasından silinmiştir. Bu tarihten sonra Polonya'nın tekrar bir devlet kurması ancak 1. Dünya Savaşı'ndan sonra 1918 yılında mümkün olmuştur. 1939 yılında

T.C. Ticaret Bakanlığı, 2026

Nazi Almanya’sı tarafından işgal edilen ülke, 2. Dünya Savaşı'nın bitmesinden sonra Doğu Bloku ülkelerine katılmış, hatta bu ülkeler arasında kurulan Varşova Paktı 14 Mayıs 1955 tarihinde Polonya'nın başkenti olan Varşova'da imzalanmıştır.

Polonya'da komünist yönetim, 4 Temmuz 1989 tarihinde ülkede yapılan ilk serbest seçimlerde Solidarnosc (Dayanışma) Partisi’nin büyük bir zafer kazanması ile sona ermiştir. 1990 yılında Lech Walesa Cumhurbaşkanı seçilmiş, Varşova Paktı’nın dağılması ve Sovyet ordusunun ülkeden çekilmesi ile Polonya’da Batı ile bütünleşme dönemi açılmıştır. Ülke 1990 yılında NATO'ya, 1 Mayıs 2004 tarihinde ise Avrupa Birliği'ne katılmıştır.

Ülkenin yönetim şekli cumhuriyettir. Yasama görevini üstlenen ve 460 üyeli parlamento ve 100 üyeli senatodan oluşan ikili meclis, 4 yılda bir yapılan seçimle işbaşına gelmektedir.

Polonya’da cumhurbaşkanı 5 yıllık süre için doğrudan seçimle işbaşına gelmektedir.

İdari Birimler: Ülke 16 idari bölgeden (voyvodalık) oluşmaktadır. Bunlar, Wroclaw, Bydgoszcz/Torun, Łódź, Lublin, Gorzów Wielkopolski/Zielona Góra, Kraków, Varşova, Opole, Rzeszów, Białystok, Gdańsk, Katowice, Kielce, Olsztyn, Poznań ve Szczecin'dir. Bu idari bölgeler de 379 ilçe ve 2478 komünden oluşmaktadır.

Ülkenin idaresi, merkezi ve yerel olarak ikiye ayrılmıştır. Merkezi idarenin yapısında Bakanlar Kurulu tarafından yönetilen idare organlar bulunmaktadır.

Nüfus

Polonya’nın nüfusu 2026 yılında 36,3 milyondur. Nüfusun %61 şehirlerde, %39 kırsal bölgelerde yaşamaktadır.

Polonya nüfusu etnik özellikleri açısından incelendiğinde, Avrupa’daki en homojen halklardan biridir. Nüfusun %98’inden fazlası Polonya kökenli olup, diğer etnik gruplar ise Alman, Ukraynalı ve Belarusludur.

Doğal Kaynaklar

Polonya taşkömürü, linyit ve bakır başta olmak üzere önemli maden kaynaklarına sahip bir ülkedir. Polonya’da madencilik ve taş ocakları sanayi üretiminin %4,9’unu oluşturmaktadır. Taşkömürü toplam sanayi satışlarının %2,8’ini ve sanayi istihdamının ise %4,7’sini oluşturmaktadır. Taşkömürü ve linyit rezervleri bakımından dünya sıralamasında 5. konumda bulunan ülkenin 43 milyar ton taş kömürü rezervinin olduğu tahmin edilmektedir. Polonya kömür endüstrisi aşırı kapasiteye sahip olup, devlet yardımlarıyla önemli ölçüde sübvanse edilmiştir. Üretilen kömürün 1/3’ü enerji amacıyla kullanılmaktadır. Madencilik verimliliğini artırmak için yeniden yapılanma gereklidir. Ayrıca, dünyadaki üçüncü büyük bakır madeni Polonya’dadır. Öte yandan, sülfür, çinko, kurşun, gümüş, magnezyum, kaolin, kil, potas ve tuz rezervleri mevcuttur.

Polonya’nın bakır ve gümüş madenleri işleme kompleksi KGHM, Polska Miedz adlı özel firma tarafından işletilmekte olup, dünyanın en büyük dokuzuncu büyük bakır ve üçüncü en büyük gümüş üreticisi konumundadır. Yıllık 533 000 ton bakır, 1 215 ton gümüş üretilmektedir. Üretimin tamamına yakını Asya ülkelerine ihraç edilmektedir.

T.C. Ticaret Bakanlığı, 2026

Madencilik sektörü ithalatında ham petrol, petrol mamulleri, doğal gaz, demir, alüminyum cevheri, azot, gübre, fosfor ve potasyum önem taşımaktadır. İhracatta ise, taşkömürü ve türevleri, bakır, petrol ürünleri, demir ve alaşımları, azot ve gübre, gümüş, alüminyum, tuz ve sodyum bileşikleri öne çıkmaktadır.

Maden ve petrol yataklarının işlenmesi, Çevre Koruma, Doğal Kaynaklar ve Ormancılık Bakanlığı tarafından yürütülen 1994 tarihli Jeolojik ve Madencilik Yasasına göre düzenlenmektedir. Maden çıkarma hakkı altı yıllık süreler için verilir. Üretim süresi ise uzatmaya tabi olmak üzere otuz yıldır.

Polonya Jeoloji Enstitüsü (www.pgi.gov.pl/mineral_resources/), ülkenin tüm maden kaynaklarını ve rezerv miktarlarını izlemekte ve yıllık raporlarla açıklamaktadır.

T.C. Ticaret Bakanlığı, 2026

2. GENEL EKONOMİK DURUM

Temel Ekonomik Göstergeler

	2024	2025	2026*	2027*	2028*	2029*	2030*	2031*
GSYİH (Nominal Fiyatlar milyar $)	921,67	1040,55	1133,09	1206,52	1276,01	1349,14	1423,39	1499,88
GSYİH Büyüme (Reel Fiyatlar-%)	3,2	3,7	3,4	2,5	2,5	2,5	2,5	2,5
Kişi Başına Düşen Milli Gelir (Nominal Fiyatlar- $)	25 168	28 510	31 186	33 274	35 261	37 357	39 491	41 697
Tüketici Fiyat Enflasyonu (ort, %)	3,6	3,6	3,2	2,8	3,9	2,7	2,5	2,5
Cari İşlemler Dengesinin GSYİH'ya Oranı (%)	0,3	-1	-1,9	-1,5	-1	-1,1	-1,1	-1,1
İşsizliğin Toplam İşgücüne Oranı (%)	2,9	3,1	3,2	3,2	3,2	3,1	3	3
Devletin Genel Toplam Borçlanmasının GSYİH'ya Oranı (%)	54,8	59,7	66,6	70,7	73,7	77	79,8	82

Kaynak: IMF
**: Tahmin*

Polonya önemli ölçüdeki yüzölçümü, nüfus ve ekonomik potansiyeli ile orta büyüklükte bir Avrupa ülkesidir. GSYİH'da son yıllardaki artış nedeniyle dünya ekonomisindeki önemi ve payı yükselmektedir. Özelleştirme uygulamaları neticesinde, ülke Merkezi ve Doğu Avrupa Ülkeleri içerisinde en fazla doğrudan yabancı sermaye yatırımlarına konu olan ülke durumundadır.

Polonya ekonomisini etkileyen en önemli gelişme, 1 Mayıs 2004 tarihinde gerçekleşen AB tam üyeliğidir. Polonya'nın AB'ne katılım öncesi ekonomi politikası, hızlı ekonomik büyüme, işgücü piyasasını canlandırma ve istihdamı artırma ve ülkenin kalkınması için AB fonlarının etkin kullanımı üzerinde odaklanmıştır. Bu hedeflere ulaşılabilmesi açısından, girişimciliğin geliştirilmesi, inovasyon, altyapının iyileştirilmesi, kırsal kalkınma, merkezi otoritenin yerel yapılara devredilmesi, devlet mülkiyetindeki işletmelerin özelleştirilmesi ve yeniden yapılandırılması yöntemleri üzerinde durulmuştur.

AB üyeliği ile birlikte Polonya, AB üyesi ülkelerin ekonomi politikalarının koordine edilmesi çalışmalarına dahil olmuştur. Bu çerçevede, Polonya AB'nin Genel Ekonomi Politikası ilkelerini gözetmek durumunda olduğu gibi, Ecofin (Ekonomik ve Mali İşler) Konseyi'nin detaylı tavsiyelerini uygulamak durumundadır. AB'nin Anayasası niteliğindeki Lizbon Antlaşmasının 1 Aralık 2009 tarihinde yürürlüğe girmesiyle birlikte, Polonya'nın dış politika alanındaki yetkileri giderek artan ölçüde AB'ne devredilmektedir. Bu itibarla, Polonya AB üyeliği sonrasında Ekonomik Bütünleşme Programı hazırlayarak uygulamaya koymuştur. Söz konusu program, Polonya'nın ekonomik verilerinde AB'nin eski üyelerine göre olan farklılıkların, bir başka ifade ile düşük sermaye birikimi, düşük verimlilikle çalışan tarım sektörünün istihdamdaki payının yüksekliği ve sanayi sektöründeki teknolojik altyapının yenilenmesi ihtiyacından kaynaklanan olumsuzlukların bertaraf edilmesine yöneliktir.

T.C. Ticaret Bakanlığı, 2026

Polonya, AB’ne üyeliğini izleyen dönem içerisinde ekonominin modernizasyonu, yaşam standartlarının yükseltilmesi ve işsizliğin azaltılması bakımından önemli gelişmeler kaydetmiş, makroekonomik istikrar ile birlikte yüksek büyüme hızları yakalamıştır. Polonya’nın AB tek pazarına entegrasyonu, malların ve sermayenin serbest dolaşımı ve yatırım ortamını iyileştiren diğer reformlar, Polonya’ya yüksek miktarlarda AB ve üçüncü ülkeler kaynaklı sermayeyi getirmiştir.

Ekonomik altyapının modern sanayinin ihtiyaçlarını karşılayacak şekilde yenilenmesi ihtiyacı da kamu bütçesinde ödeme güçlükleri yaratmıştır. Bu güçlükler büyük ölçüde AB’nin yapısal fonlarından yapılan transferlerle bertaraf edilebilmiştir.

Polonya ekonomisinin serbestleştirilmesi ve dünya pazarlarıyla bütünleşmesi Polonya’yı aynı zamanda dış şoklara daha açık bir hale getirmiştir. Ancak, AB üyeliğinin getirdiği ekonomik istikrar, yabancı yatırımcıların Polonya pazarına olan ilgisinin devam etmesi ve AB fonlarından temin edilen kaynaklar küresel mali kriz ve ekonomik durgunluğun etkilerinin diğer Avrupa ülkelerine göre daha az hissedilmesine imkan sağlamaktadır.

Pandemi sonrasında hızlı bir toparlanma süreci kaydeden Polonya ekonomisi bölgede çıkan savaşa ve küresel ekonomik gelişmelere rağmen pozitif büyüme ile tamamlamıştır. Polonya, AB düzeyinde alınan karar ve destek programları ile ekonomik resesyonun etkisinin sınırlı tutulması ve temel hedef olarak enflasyonun kontrol altına alınması öncelikli hükümet politikası olarak hedeflemektedir.

Polonya'da ekonomik büyüme 2025'te toparlanarak %3,7 olmuştur. Ancak dış sektörün zayıf olması toparlanmanın boyutunu sınırlayacağı ve büyümenin 2026-31'de yıllık ortalama %2,5 civarında olacağı tahmin edilmektedir.

Rusya'ya yönelik yaptırımların sürmesi ve ülkeye yapılan ihracatta uzun süreli bir düşüşe neden olması beklenmektedir. Çatışma devam ettiği sürece enerji fiyatları da yüksek kalacaktır. Hükümet, Rusya'nın doğalgazı kesmesinin ardından enerji ithalatını çeşitlendirirken, ekonomiyi Ukrayna'daki savaşın devam eden etkilerinden izole etmeyi amaçlayan programlar uygulamaya devam etmektedir.

Uyumlu maliye politikası, iç tüketimin canlanması ve güçlü yatırım görünümü 2026-31 tahmin döneminde büyümeyi destekleyecektir. Büyüme dış sektördeki toparlanma, özellikle artan küresel ticaret riskleri karşısında yavaş ve kademeli olacaktır.

Polonya, diğer AB ülkeleri gibi, AB tek pazarına üyeliği nedeniyle gelen ABD genel ithalat tarifelerine maruz kalsa da nispeten çeşitlendirilmiş bir ekonomi ve ihracat yapısı ile büyük miktarda ABD askeri ekipmanı satın alması nedeniyle bölgedeki kırılganlığı yalnızca orta düzeydedir. Bununla birlikte, Avrupa tedarik zincirleri içindeki yüksek düzeydeki entegrasyon nedeniyle büyümeye yönelik riskler devam edecektir.

3. DIŞ TİCARET

Genel Durum

Ülkenin Dış Ticareti

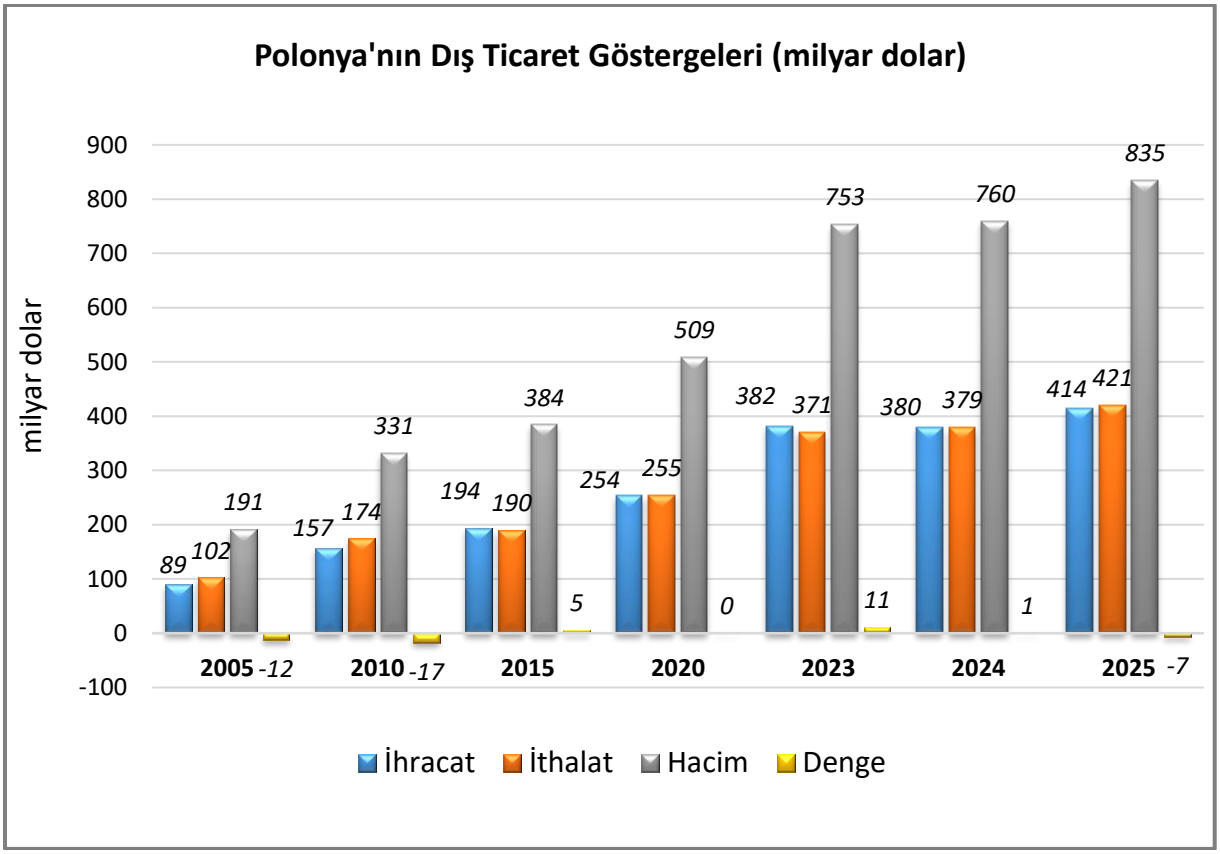

Kaynak: Trademap, Polonya Verileri

Polonya 2025 yılında 414 milyar dolarlık ihracat gerçekleştirmiştir. İhracat yaptığı başlıca ülkeler ise Almanya, Çekya, Fransa, İngiltere ve Hollanda'dır. Ülkenin ihracatında Türkiye %1,3 pay ile 18. sıradadır.

Ülkenin 2025 yılında ihraç ettiği başlıca ürünler sırasıyla karayolu taşıtları için aksam ve parçalar; otomatik bilgi işlem makinalar ve bunlara ait birimler; manyetik veya optik okuyucular, verileri koda dönüştüren ve işleyen makinalar; diğer mobilyalar ve bunların aksam ve parçaları; otomobiller ve eşya taşımaya mahsus motorlu taşıtlardır.

2025 yılında ithalatı ise 421 milyar dolar olmuştur. Ülkenin ithalat yaptığı başlıca ülkeler ise Almanya, Çin, Hollanda, İtalya ve Çekya'dır. Ülkenin ithalatında Türkiye %1,4 pay ile 17. sıradadır.

2025 yılında ithal ettiği başlıca ürünler ise otomobiller; ham petrol (petrol yağları ve bitümenli minerallerden elde edilen yağlar); karayolu taşıtları için aksam ve parçalar; tedavide veya korunmada kullanılmak üzere hazırlanan ilaçlar (dozlandırılmış); otomatik bilgi işlem makinaları ve bunlara ait birimler; manyetik veya optik okuyucular, verileri koda dönüştüren ve işleyen makinalarıdır.

Başlıca Ürünler İtibarı ile Dış Ticaret

İhracat

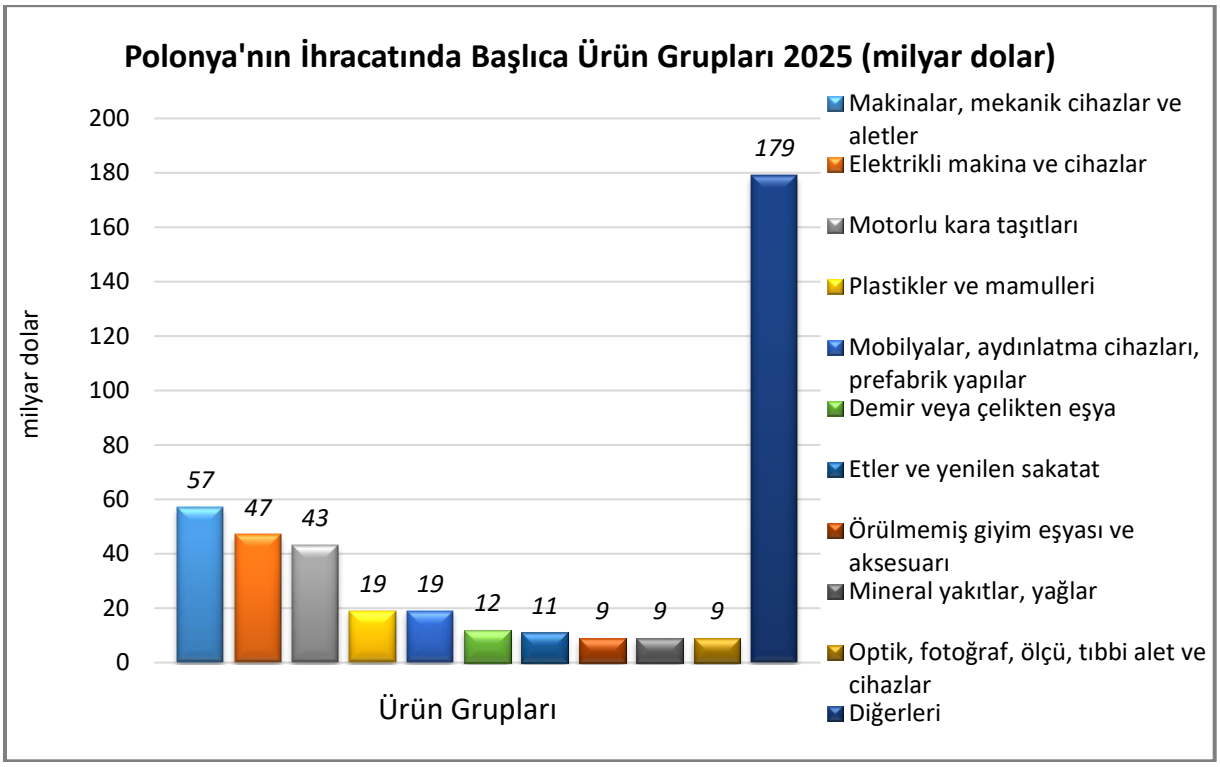

Kaynak: Trademap, Polonya Verileri

Detaylı tablo için tıklayınız

İthalat

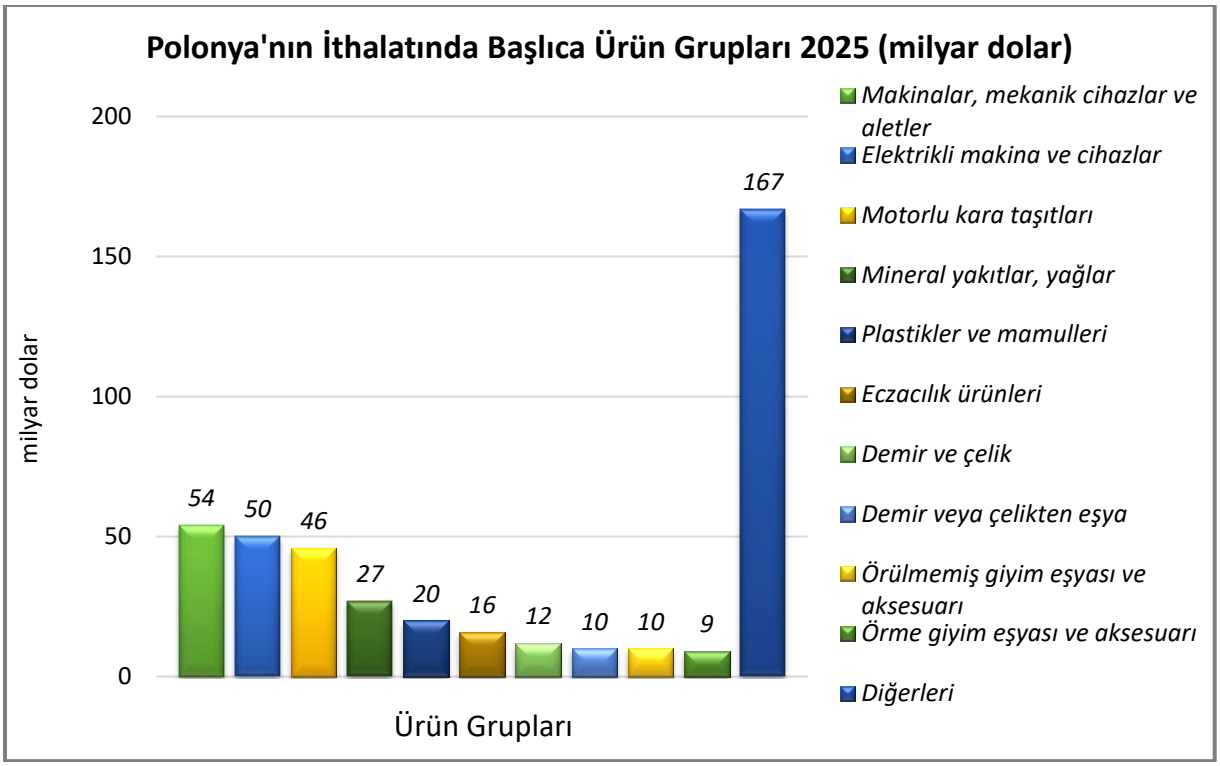

Kaynak: Trademap, Polonya Verileri

Detaylı tablo için tıklayınız

Başlıca Ülkeler İtibarı ile Dış Ticaret

İhracat

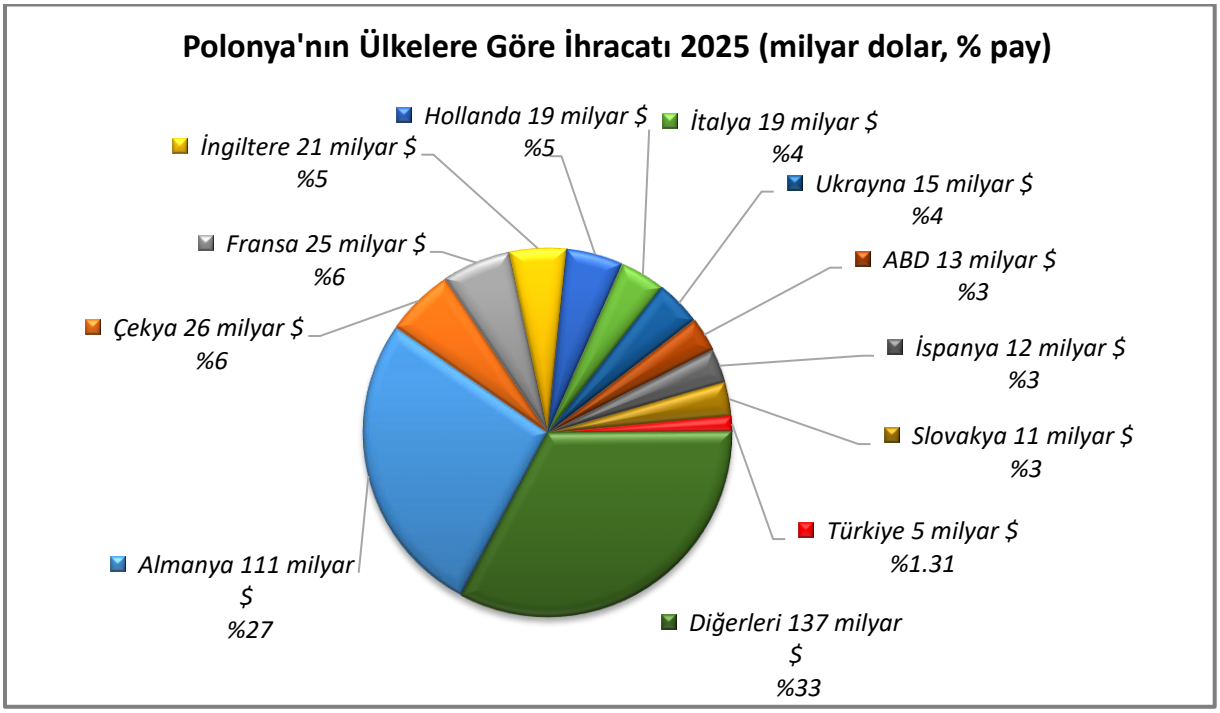

Kaynak: Trademap, Polonya Verileri

Detaylı tablo için tıklayınız

İthalat

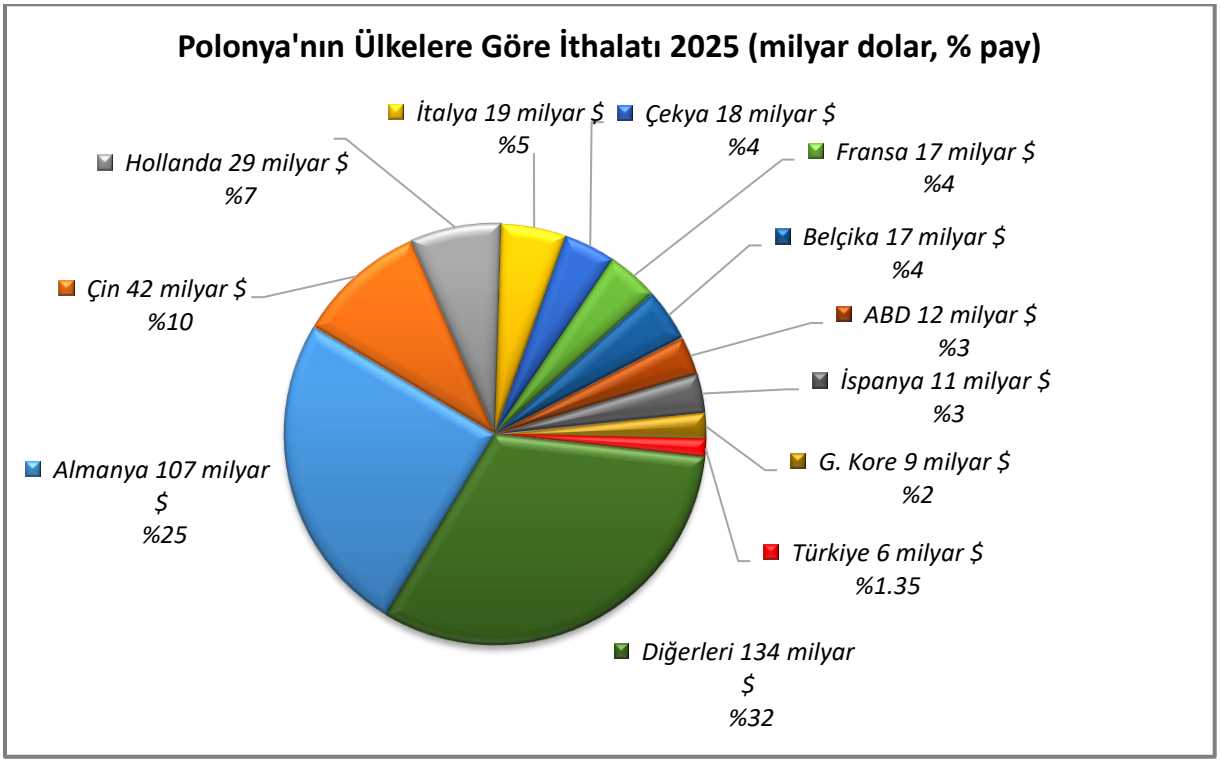

Kaynak: Trademap, Polonya Verileri

Detaylı tablo için tıklayınız

4. DOĞRUDAN YABANCI YATIRIMLAR

Doğrudan Yabancı Yatırımların Görünümü

Polonya, 2025 yılında tahmini 27 milyar dolar ile doğrudan yabancı yatırım çekmiştir. Toplam yabancı sermaye stoğu 436 milyar dolara ulaşmıştır.

Polonya'ya giriş yapan doğrudan yabancı sermayenin ülkelere göre dağılımına ilişkin verilere bakıldığında, ülkeye gelen doğrudan yabancı sermayenin %80'den fazlası AB kaynaklıdır.

Yabancı yatırımlar imalat sanayinin yanı sıra ticaret ve finansman alanlarında yoğunlaşmaktadır. Yabancı yatırımların yoğun olduğu imalat sanayi kolları ise gıda işleme, otomotiv, kağıt, elektrik ve kimya endüstrileridir.

Doğrudan Yabancı Yatırım İstatistikleri

	2024	**2025***	**2026***	**2027***	**2028***	**2029***	**2030***
Ülke dışından gelen doğrudan yatırım (milyon $)	20 606,00	26 874,44	28 716,20	29 204,13	32 357,45	35 793,00	37 931,80
Ülke dışından gelen doğrudan yatırımın GSYİH ya oranı (%)	2,25	2,60	2,50	2,40	2,50	2,60	2,60
Ülke dışından gelen doğrudan yatırım stoku (milyon $)	408 749,00	435 623,44	464 339,64	493 543,77	525 901,22	561 694,22	599 626,02
Ülke dışına giden doğrudan yatırım (milyon $)	- 10 048,00	- 10 336,32	- 11 266,54	- 12 972,35	- 14 537,95	- 16 205,27	- 17 506,99
Ülke dışına yapılan doğrudan yatırım stoku (milyon $)	107 867,00	118 203,32	129 469,87	142 442,22	156 980,17	173 185,44	190 692,42

Kaynak: EIU
**: Tahmin*

5. TÜRKİYE ile TİCARET

Genel Durum

Türkiye-Polonya Dış Ticareti

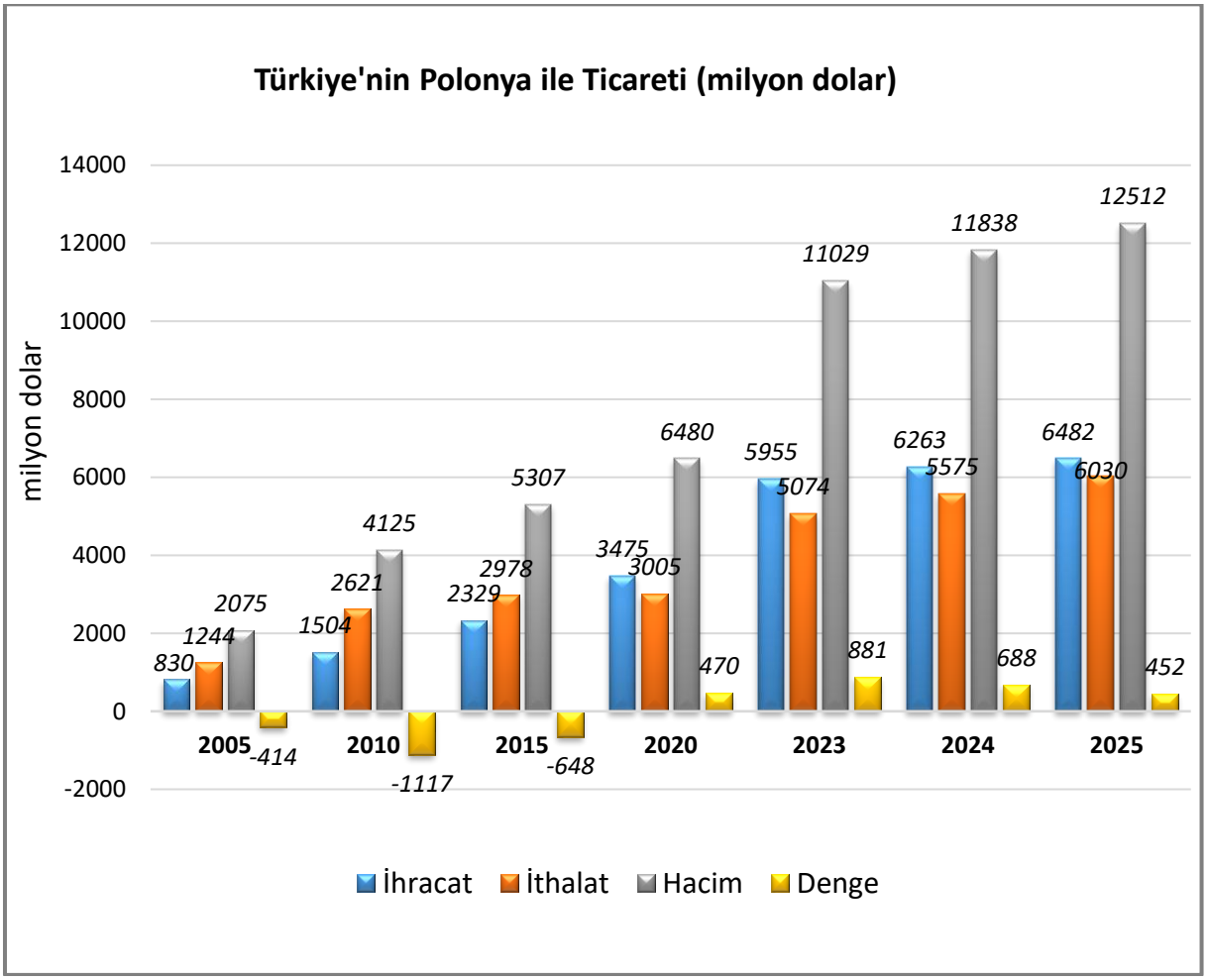

Kaynak: Trademap, Türkiye Verileri

Polonya'nın 2004 yılındaki AB üyeliğine kadar 23 Nisan 1974 tarihli Ticaret Anlaşması ve 4 Ekim 1999 tarihli Serbest Ticaret Anlaşması çerçevesinde şekillenen Türkiye-Polonya ticari ilişkileri, bu tarihten itibaren Gümrük Birliği esasına dayanarak yürütülmektedir.

Türkiye ile Polonya arasındaki ticaretin hacmi 2000 yılından itibaren düzenli artış göstermiş olup, yaklaşık 13 milyar dolara ulaşmıştır. 2025 yılında ülkeye ihracatımız yaklaşık 6,5 milyar dolar, ithalatımız ise 6 milyar dolar olmuştur.

2025 yılında Polonya ile ticarette Türkiye yaklaşık 452 milyon dolar dış ticaret fazlası vermiştir.

Türkiye'nin Polonya'ya İhracatında Başlıca Ürünler

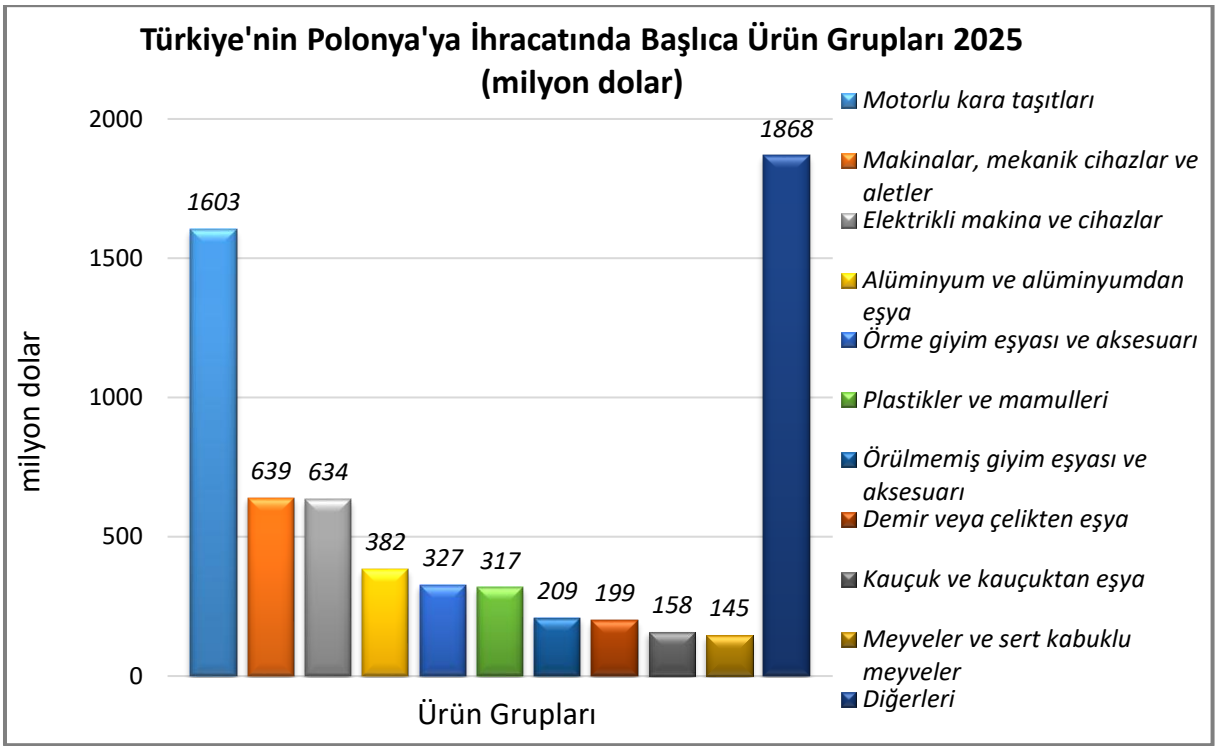

Kaynak: Trademap, Türkiye Verileri

Detaylı tablo için tıklayınız

Türkiye'nin Polonya'dan İthalatında Başlıca Ürün Grupları

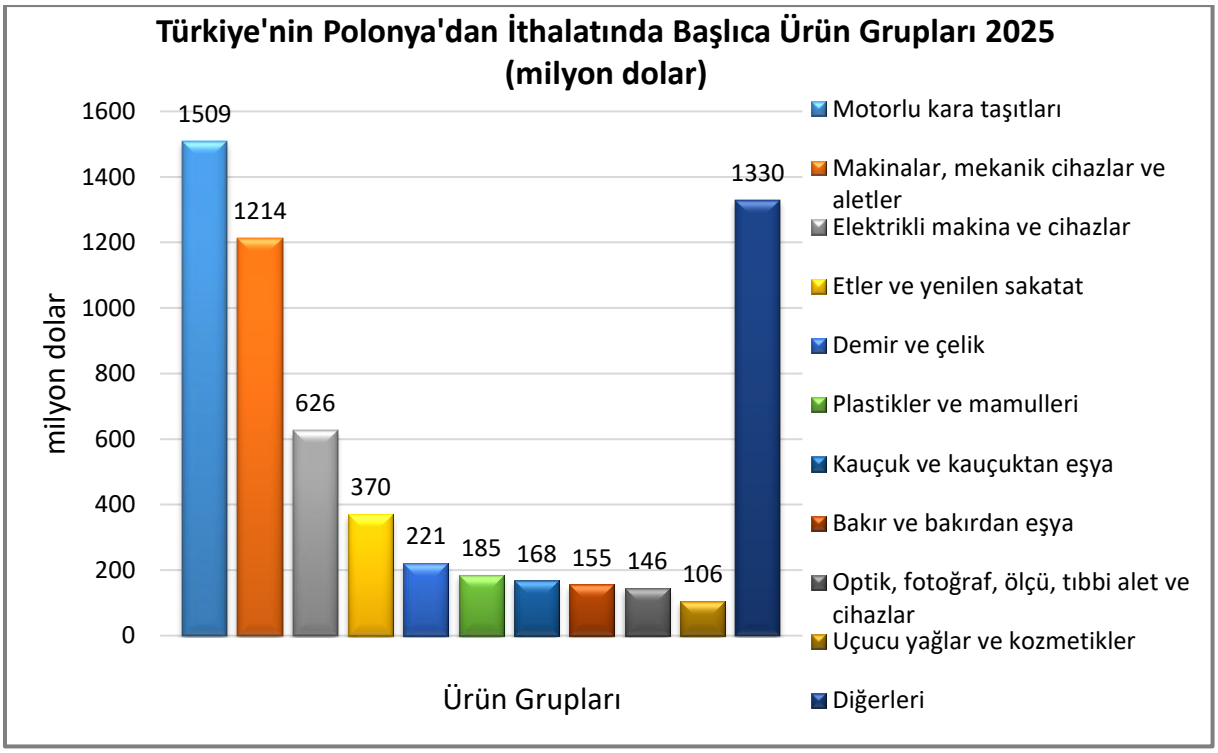

Kaynak: Trademap, Türkiye Verileri

Detaylı tablo için tıklayınız

EKLER:

EK-1: Polonya'nın İhracatında Başlıca Ürünler (bin dolar)

Sıra	GTİP	ÜRÜNLER (ilk 15)	2023	2024	2025	Pay (%, 2025)	Değişim (%, 2024-2025)
TOPLAM İHRACAT (Diğerleriyle)			**381 932 840**	**380 333 187**	**413 895 449**	**100**	**8,8**
1.	8708	Karayolu taşıtları için aksam ve parçalar	18 252 632	18 970 253	20 163 971	4,9	6,3
2.	8471	Otomatik bilgi işlem mak. bunlara ait birimler; manyetik veya optik okuyucular vb.	6 710 813	7 602 111	9 658 065	2,3	27
3.	9403	Diğer mobilyalar ve bunların aksam ve parçaları	6 997 320	7 124 610	7 612 234	1,8	6,8
4.	8703	Otomobiller	7 683 673	7 235 907	7 604 761	1,8	5,1
5.	8704	Eşya taşımaya mahsus motorlu taşıtlar	6 869 868	7 919 426	7 485 278	1,8	-5,5
6.	8411	Turbojetler, turbopropellerler ve diğer gaz türbinleri	4 804 302	6 020 331	7 391 734	1,8	22,8
7.	9401	Oturmaya mahsus mobilyalar ve bunların aksam ve parçaları	7 369 523	7 126 918	7 323 522	1,8	2,8
8.	0207	Kümes hayvanlarının etleri ve yenilen sakatatı (taze, soğutulmuş veya dondurulmuş)	4 427 950	4 819 793	6 052 770	1,5	25,6
9.	8507	Elektrik akümülatörleri (bunların separatörleri dahil)	12 532 363	7 579 454	5 689 558	1,4	-24,9
10.	8528	Monitörler ve projektörler, televizyon alıcı cihazları	5 619 792	5 684 324	5 656 152	1,4	-0,5
11.	2402	Tütün/tütün yerine geçen maddelerden purolar, sigarillolar ve sigaralar	4 871 436	4 929 502	5 106 181	1,2	3,6
12.	8544	İzole edilmiş teller, kablolar ve diğer elektrik iletkenler, fiber optik kablolar vb.	4 160 205	4 231 661	4 550 792	1,1	7,5
13.	7308	Demir veya çelikten inşaat ve inşaat aksamı, demir veya çelikten sac, çubuk, vb.	3 995 239	3 985 079	4 445 844	1,1	11,6
14.	1806	Çikolata ve kakao içeren diğer gıda müstahzarları	2 720 067	3 261 899	4 010 947	1	23
15.	8517	Telefon cihazları, ses, görüntü veya diğer bilgileri almaya veya vermeye mahsus diğer cihazlar	3 468 772	3 303 473	3 835 134	0,9	16,1

Kaynak: Trademap, Polonya Verileri

<u>EK-2</u>: Polonya'nın İthalatında Başlıca Ürünler (bin dolar)

Sıra	GTİP	ÜRÜNLER (İlk 15)	2023	2024	2025	Pay (%, 2025)	Değişim (%, 2024-2025)
TOPLAM İTHALAT (Diğerleriyle)			**371 400 902**	**379 496 070**	**420 914 737**	**100**	**10,9**
1.	8703	Otomobiller	15 121 898	18 806 865	21 074 134	5	12,1
2.	2709	Ham petrol (petrol yağları ve bitümenli minerallerden elde edilen yağlar)	15 346 807	15 192 763	13 563 130	3,2	-10,7
3.	8708	Karayolu taşıtları için aksam ve parçalar	11 704 969	12 049 014	12 585 858	3	4,5
4.	3004	Tedavide veya korunmada kullanılmak üzere hazırlanan ilaçlar (dozlandırılmış)	6 850 040	8 141 397	9 416 185	2,2	15,7
5.	8471	Otomatik bilgi işlem mak. bunlara ait birimler; manyetik veya optik okuyucular, verileri koda dönüştüren ve işleyen mak.	4 968 904	5 821 114	8 272 184	2	42,1
6.	2710	Petrol yağları ve bitümenli minerallerden elde edilen yağlar	9 277 958	8 710 251	8 002 935	1,9	-8,1
7.	8517	Telefon cihazları, ses, görüntü veya diğer bilgileri almaya veya vermeye mahsus diğer cihazlar	6 803 091	7 228 243	7 526 892	1,8	4,1
8.	8411	Turbojetler, turbopropellerler ve diğer gaz türbinleri	3 888 133	4 701 386	6 661 929	1,6	41,7
9.	3002	Serum, aşı, toksin vb. ürünler	3 937 680	5 476 294	5 484 581	1,3	0,2
10.	8542	Elektronik entegre devreler	3 841 597	3 537 147	4 800 657	1,1	35,7
11.	6204	Kadınlar ve kız çocuk için takım elbise, takım, ceket, blazer, elbise, etek, pantolon etek, vb. (yüzme kıyafetleri hariç)	2 463 055	3 015 723	3 469 858	0,8	15,1
12.	8544	İzole edilmiş teller, kablolar ve diğer elektrik iletkenler, fiber optik kablolar vb.	2 824 706	2 915 362	3 291 614	0,8	12,9
13.	8409	Sadece veya esas itibariyle 84.07 veya 84.08 pozisyonlarındaki motorların aksam ve parçaları	3 077 319	3 144 492	3 277 156	0,8	4,2
14.	8701	Traktörler	3 205 642	2 422 574	3 062 322	0,7	26,4
15.	3926	Plastikten diğer eşya	2 607 129	2 698 156	2 898 721	0,7	7,4

Kaynak: Trademap, Polonya Verileri

***EK-3**: Polonya'nın Ülkelere Göre İhracatı (bin dolar)*

Sıra	Ülkeler (İlk 15)	2023	2024	2025	Pay (%, 2025)	Değişim (%, 2024-2025)
TOPLAM İHRACAT (Diğerleriyle)		**381 932 840**	**380 333 187**	**413 895 449**	**100**	**8,8**
1.	Almanya	106 696 779	102 929 213	111 447 106	26,9	8,3
2.	Çekya	24 085 215	23 189 557	25 851 395	6,2	11,5
3.	Fransa	23 426 287	23 130 709	25 006 748	6	8,1
4.	İngiltere	18 964 550	20 077 868	21 155 332	5,1	5,4
5.	Hollanda	17 280 456	17 552 308	19 149 733	4,6	9,1
6.	İtalya	17 569 613	17 321 040	18 595 662	4,5	7,4
7.	Ukrayna	12 266 077	14 233 119	14 837 804	3,6	4,2
8.	ABD	11 839 091	12 587 332	13 067 440	3,2	3,8
9.	İspanya	10 519 943	11 022 472	12 229 255	3	10,9
10.	Slovakya	10 454 921	10 146 168	11 184 802	2,7	10,2
11.	İsveç	9 437 936	9 096 344	10 941 999	2,6	20,3
12.	Macaristan	9 127 063	9 520 510	10 486 395	2,5	10,1
13.	Belçika	9 070 631	8 452 120	9 434 609	2,3	11,6
14.	Romanya	8 024 275	8 558 612	9 338 835	2,3	9,1
15.	Avusturya	7 958 215	7 749 230	8 306 025	2	7,2
…	…	…	…	…	…	…
18.	Türkiye	5 056 342	5 271 991	5 414 091	1,31	2,7

Kaynak: Trademap, Polonya Verileri

***EK-4**: Polonya'nın Ülkelere Göre İthalatı (bin dolar)*

Sıra	Ülkeler (İlk 15)	2023	2024	2025	Pay (%, 2025)	Değişim (%, 2024-2025)
TOPLAM İTHALAT (Diğerleriyle)		**371 400 902**	**379 496 070**	**420 914 737**	**100**	**10,9**
1.	Almanya	73 912 545	72 930 080	107 285 540	25,5	47,1
2.	Çin	51 523 648	55 071 605	42 251 377	10	-23,3
3.	Hollanda	15 052 940	14 635 518	28 713 673	6,8	96,2
4.	İtalya	18 219 734	17 793 148	19 144 467	4,5	7,6
5.	Çekya	12 039 830	12 251 935	18 115 774	4,3	47,9
6.	Fransa	12 199 085	13 170 946	17 101 889	4,1	29,8
7.	Belçika	8 547 366	8 217 556	16 818 317	4	104,7
8.	ABD	16 215 490	18 998 506	11 741 357	2,8	-38,2
9.	İspanya	7 893 647	8 514 000	10 654 316	2,5	25,1
10.	G. Kore	10 427 841	10 952 506	9 261 296	2,2	-15,4
11.	İsveç	6 953 382	6 416 456	8 837 324	2,1	37,7
12.	Slovakya	5 701 647	5 457 121	8 442 640	2	54,7
13.	Avusturya	5 263 515	5 447 387	8 131 202	1,9	49,3
14.	Macaristan	5 842 097	5 842 844	7 693 465	1,8	31,7
15.	Danimarka	7 100 886	6 652 916	7 109 654	1,7	6,9
…	…	…	…	…	…	…
17.	Türkiye	8 183 853	8 149 038	5 665 920	1,35	-30,5

Kaynak: Trademap, Polonya Verileri

***Ek-5*: Türkiye'nin Polonya'ya İhracatında Başlıca Ürünler (bin dolar)**

Sıra	GTİP	ÜRÜNLER (İlk 15)	2023	2024	2025	Pay (%, 2025)	Değişim (%, 2024-2025)
TOPLAM İHRACAT (Diğerleriyle)			**5 955 208**	**6 262 705**	**6 481 868**	**100**	**3,5**
1.	8703	Otomobiller	837 156	990 209	883 272	13,6	-10,8
2.	8708	Karayolu taşıtları için aksam ve parçalar	370 439	384 877	430 797	6,6	11,9
3.	8504	Elektrik transformatörleri, statik konvertörler (örneğin; redresörler) ve endüktörler	100 341	129 629	166 758	2,6	28,6
4.	8702	10 veya daha fazla kişi taşımaya mahsus motorlu taşıtlar	82 252	125 661	146 120	2,3	16,3
5.	8544	İzole edilmiş teller, kablolar ve diğer elektrik iletkenler, fiber optik kablolar vb.	91 600	109 433	141 314	2,2	29,1
6.	7604	Alüminyumdan çubuklar ve profiller	74 830	94 135	127 466	2	35,4
7.	7113	Mücevherci eşyası ve aksamı (kıymetli metallerden veya kıymetli metallerle kaplama metallerden)	71 814	97 613	118 835	1,8	21,7
8.	6204	Kadınlar ve kız çocuk için takım elbise, takım, ceket, blazer, elbise, etek, pantolon etek, vb. (yüzme kıyafetleri hariç)	132 468	140 899	114 969	1,8	-18,4
9.	7606	Alüminyum saclar, levhalar, şeritler (kalınlığı 0,2 mm. yi geçenler)	81 263	91 742	105 587	1,6	15,1
10.	7607	Alüminyumdan yaprak ve şeritler (kalınlık <= 0, 2mm)	74 454	82 829	103 317	1,6	24,7
11.	8701	Traktörler	251 794	74 866	98 548	1,5	31,6
12.	8483	Transmisyon milleri, kranklar; yatak kovanları ve mil yatakları, dişliler ve sistemleri, vidalar, dişli kutuları volan vb.	89 175	84 728	83 083	1,3	-1,9
13.	6104	Kadın ve kız çocuk için takım elbise, takım, ceket, blazer, etek, pantolon, tulum ve şort (örme) (yüzme kıyafeti hariç)	69 681	95 959	82 102	1,3	-14,4
14.	6109	Tişörtler, fanilalar, atletler, kaşkorseler ve diğer iç giyim eşyası (örme)	54 917	96 524	81 463	1,3	-15,6
15.	7413	Bakırdan demetlenmiş teller, kablolar vb. (elektrik için izole edilmiş olanlar hariç)	60 740	61 643	76 701	1,2	24,4

Kaynak: Trademap, Türkiye Verileri

***Ek-6*: Türkiye'nin Polonya'dan İthalatında Başlıca Ürünler (bin dolar)**

Sıra	GTİP	ÜRÜNLER (İlk 15)	2023	2024	2025	Pay (%, 2025)	Değişim (%, 2024-2025)
TOPLAM İTHALAT (Diğerleriyle)			**5 074 133**	**5 574 811**	**6 030 027**	**100**	**8,2**
1.	8708	Karayolu taşıtları için aksam ve parçalar	311 737	412 809	513 124	8,5	24,3
2.	8704	Eşya taşımaya mahsus motorlu taşıtlar	232 651	406 529	470 819	7,8	15,8
3.	8703	Otomobiller	243 408	375 163	374 770	6,2	-0,1
4.	0201	Sığır eti (taze/soğutulmuş)	161 700	305 670	369 200	6,1	20,8
5.	7204	Dökme demirin, demirin veya çeliğin döküntü ve hurdaları veya bunların eritilmesi ile elde dilmiş külçeler	101 396	180 981	204 311	3,4	12,9
6.	8451	Dokuma ipliklerin, mensucatın yıkanması, temizlenmesi, kurutulması, ütülenmesi, sarılması, katlanması vb. için makinalar	106 639	182 887	198 343	3,3	8,5
7.	8471	Otomatik bilgi işlem mak. bunlara ait birimler; manyetik veya optik okuyucular, verileri koda dönüştüren ve işleyen mak.	138 257	149 568	180 466	3	20,7
8.	7403	Rafine edilmiş bakır ve bakır alaşımları (ham)	53 598	116 369	151 559	2,5	30,2
9.	8407	Kıvılcım ile ateşlemeli içten yanmalı doğrusal veya döner pistonlu motorlar (patlamalı motor)	134 015	142 890	120 758	2	-15,5
10.	8701	Traktörler	167 611	84 554	97 989	1,6	15,9
11.	8421	Santrifüjler; sıvıların veya gazların filtre edilmesine veya arıtılmasına mahsus makina ve cihazlar	127 771	150 953	97 223	1,6	-35,6
12.	8481	Musluk, batarya, vana ve valfler	91 468	87 410	90 166	1,5	3,2
13.	8507	Elektrik akümülatörleri (bunların separatörleri dahil)	236 241	68 937	86 161	1,4	25
14.	8537	Elektrik kontrol, dağıtım tabloları, panolar, konsollar, kabinler, diğer mesnetler ve sayısal kontrol cihazları	85 944	65 718	85 858	1,4	30,6
15.	8517	Telefon cihazları, ses, görüntü veya diğer bilgileri almaya veya vermeye mahsus diğer cihazlar	34 078	18 171	84 122	1,4	362,9

Kaynak: Trademap, Türkiye Verileri

T.C. Ticaret Bakanlığı, 2026