

ÇAD

ÜLKE PROFİLİ



T.C.
Ticaret Bakanlığı
Uluslararası Anlaşmalar ve Avrupa Birliği
Genel Müdürlüğü

İçindekiler

1. BAŞLICA SOSYAL GÖSTERGELER	2
2. TEMEL EKONOMİK GÖSTERGELER	3
3. DIŞ TİCARET	4
4. TÜRKİYE ile TİCARET	7
EKLER:	9

1. BAŐLİCA SOSYAL GÖSTERGELER

Resmi Adı	Çad Cumhuriyeti
Hükümet Sistemi	Başkanlık
Yüzölçümü (kara)	1.259.200 km ² (Dünya Bankası)
Nüfus	19,49 Milyon (IMF 2026)
Başkent	Encemine
Önemli Şehirleri	Encemine, Moundou, Sarh, Abéché
Bağımsızlık Günü	11 Ağustos (1960)
Resmi Dili	Fransızca, Arapça
Dini Yapı	İslam, Hristiyanlık
Para Birimi	Orta Afrika CFA Frankı (CFAFranc - XAF) -
Başlıca Sağlık Sorunları	HIV/AIDS, Verem, Hepatit A (https://www.unaids.org/en/regionscountries/countries/chad)
Doğal kaynaklar	Petrol, altın, elmas, kaolin

2. TEMEL EKONOMİK GÖSTERGELER

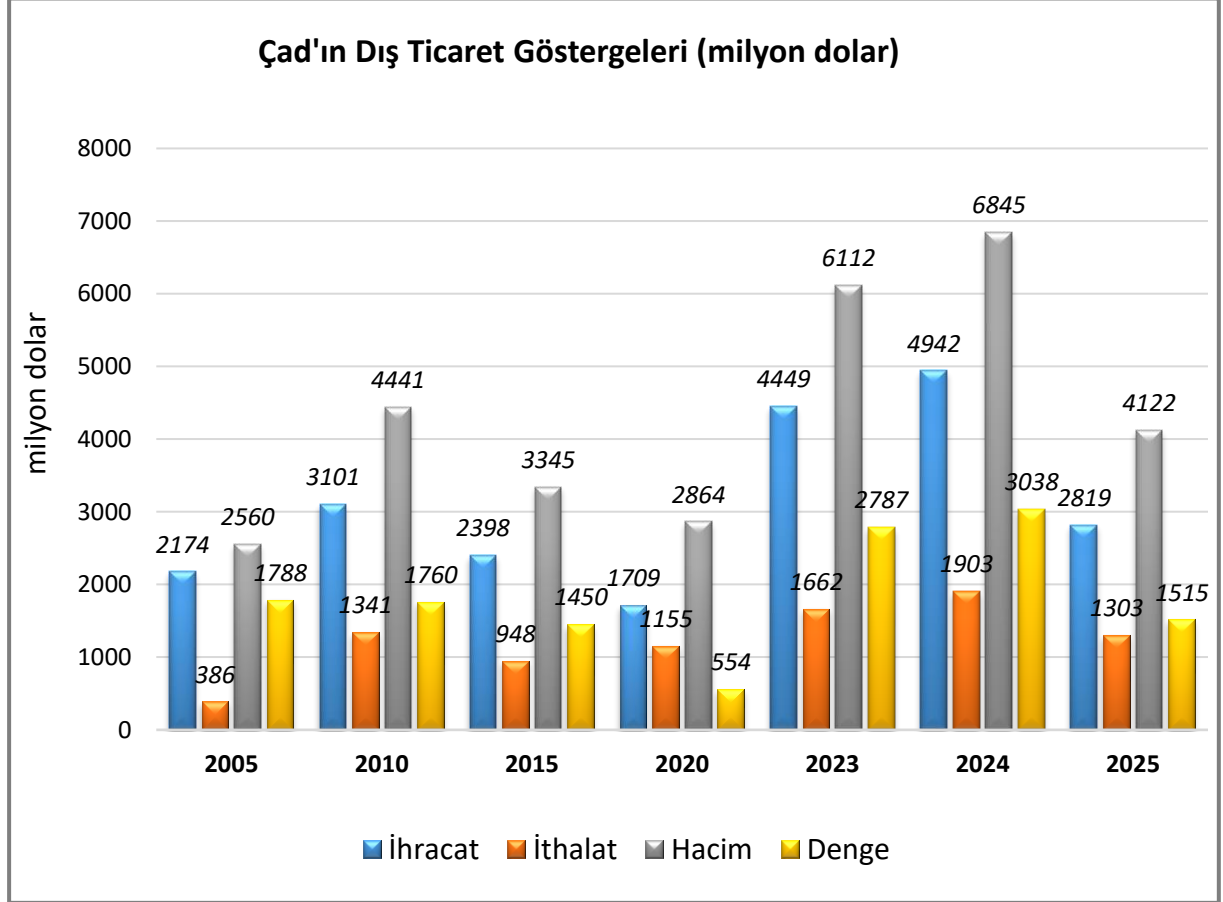
	2024	2025	2026*	2027*	2028*	2029*	2030*	2031*
GSYİH (Cari Fiyatlar milyar \$)	20,66	22,09	25,63	27,26	29,02	31,16	33,51	36,09
GSYİH Büyüme (Sabit Fiyatlar -%)	5,0	5,6	5,2	4,9	4,8	5,1	5,2	5,3
Kişi Başına Düşen Milli Gelir (Cari Fiyatlar- \$)	1 120	1 165	1 315	1 361	1 411	1 475	1 545	1 621
Tüketici Fiyat Enflasyonu (ort, %)	5,7	-2,6	0,5	3,9	2,7	3,0	3,0	3,0
Cari İşlemler Dengesinin GSYİH'ya Oranı (%)	1,4	0,2	0,8	0,3	0,6	1,1	1,2	1,7
İşsizliğin Toplam İşgücüne Oranı (%)	-	-	-	-	-	-	-	-
Nüfus (milyon)	18,44	18,96	19,49	20,03	20,58	21,13	21,69	22,26
Devletin Genel Toplam Borçlanmasının GSYİH'ya Oranı (%)	31,4	30,4	29,9	29,9	28,6	27,5	26,5	25,7

Kaynak: IMF (Nisan 2026)

*Tahmini veriler

3. DIŐ TİCARET

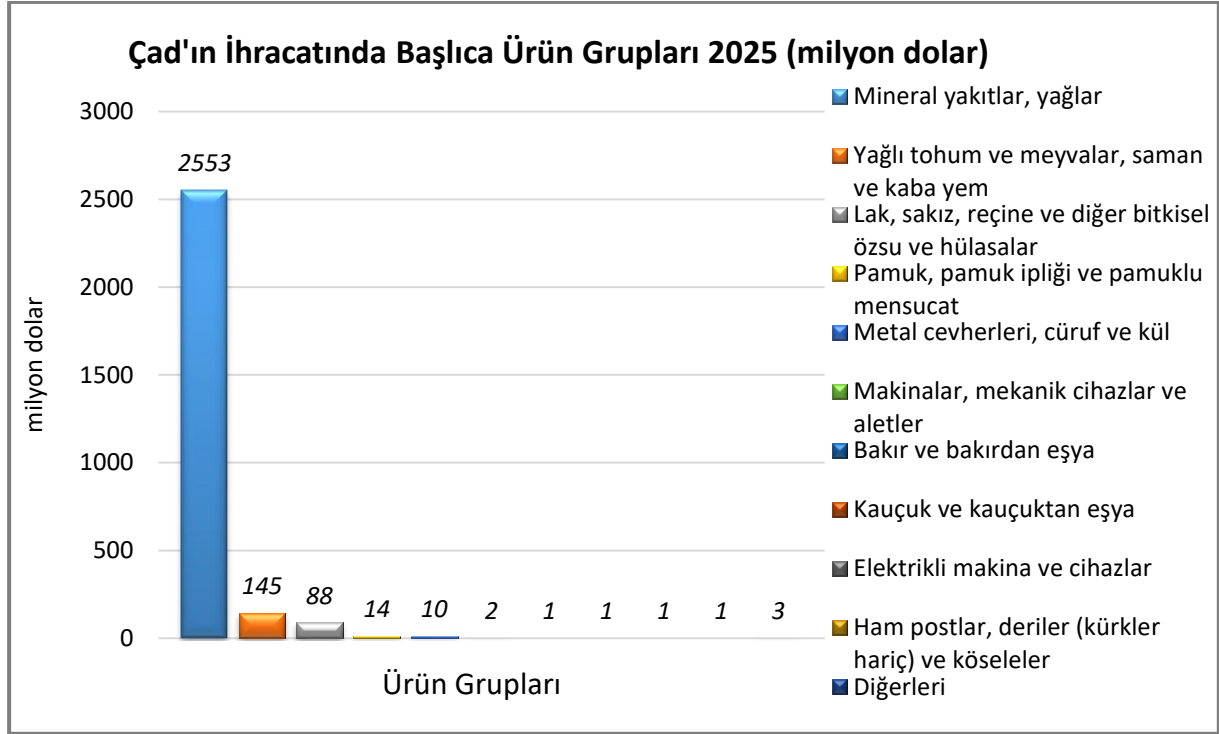
Genel Durum



Kaynak: Trademap – mirrordata / Çad (14.05.2025)

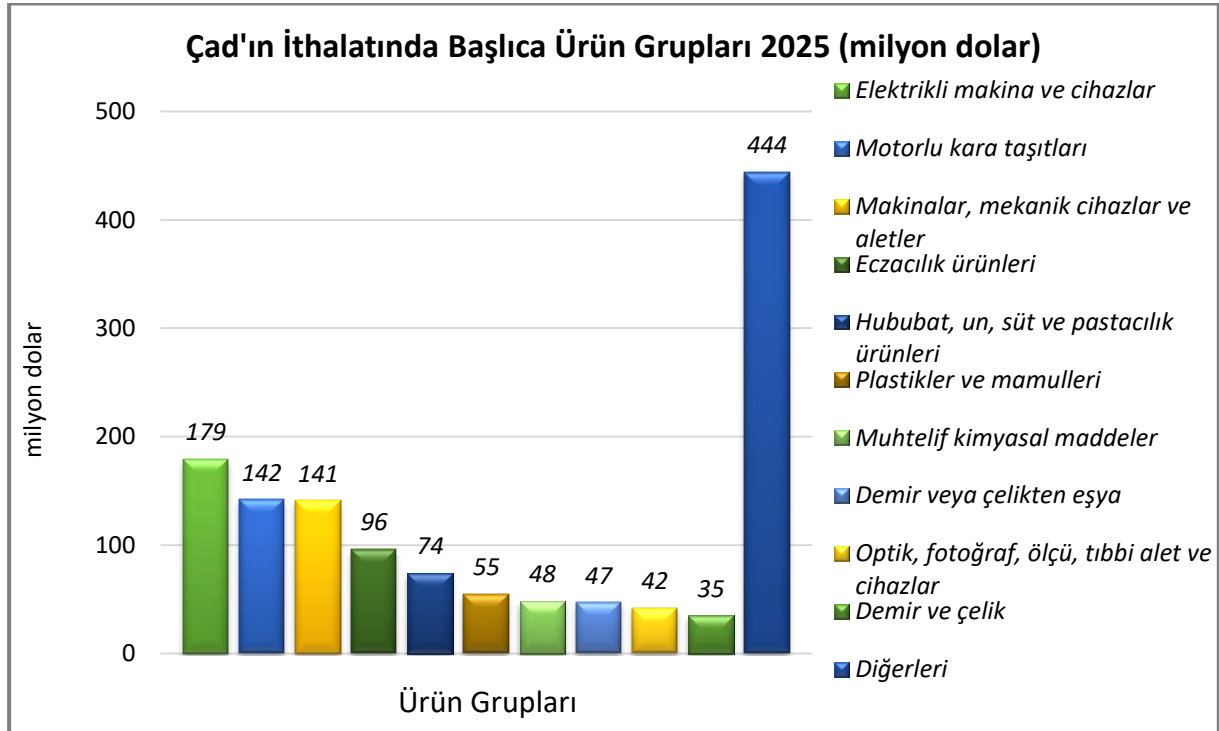
Başlıca Ürünler İtibarı ile Dış Ticareti

İhracat



Kaynak: Trademap – mirrordata /Çad [Detaylı tablo için tıklayınız](#)

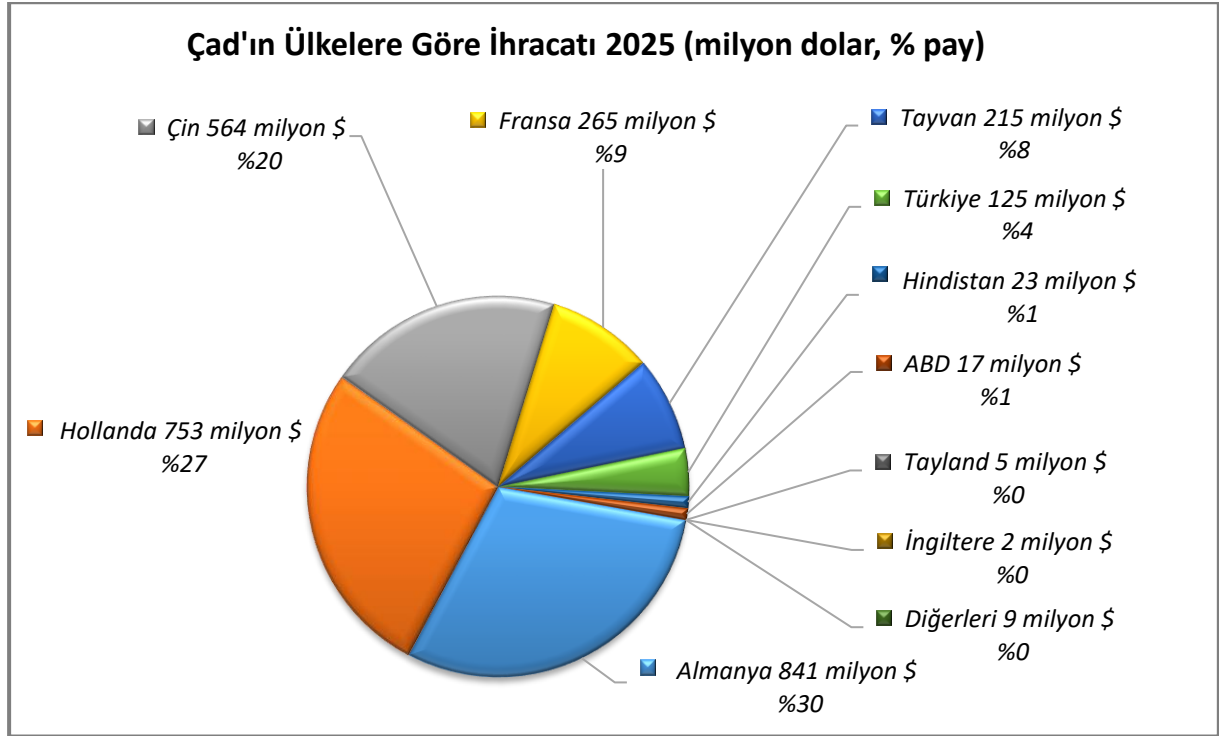
İthalat



Kaynak: Trademap – mirrordata /Çad [Detaylı tablo için tıklayınız](#)

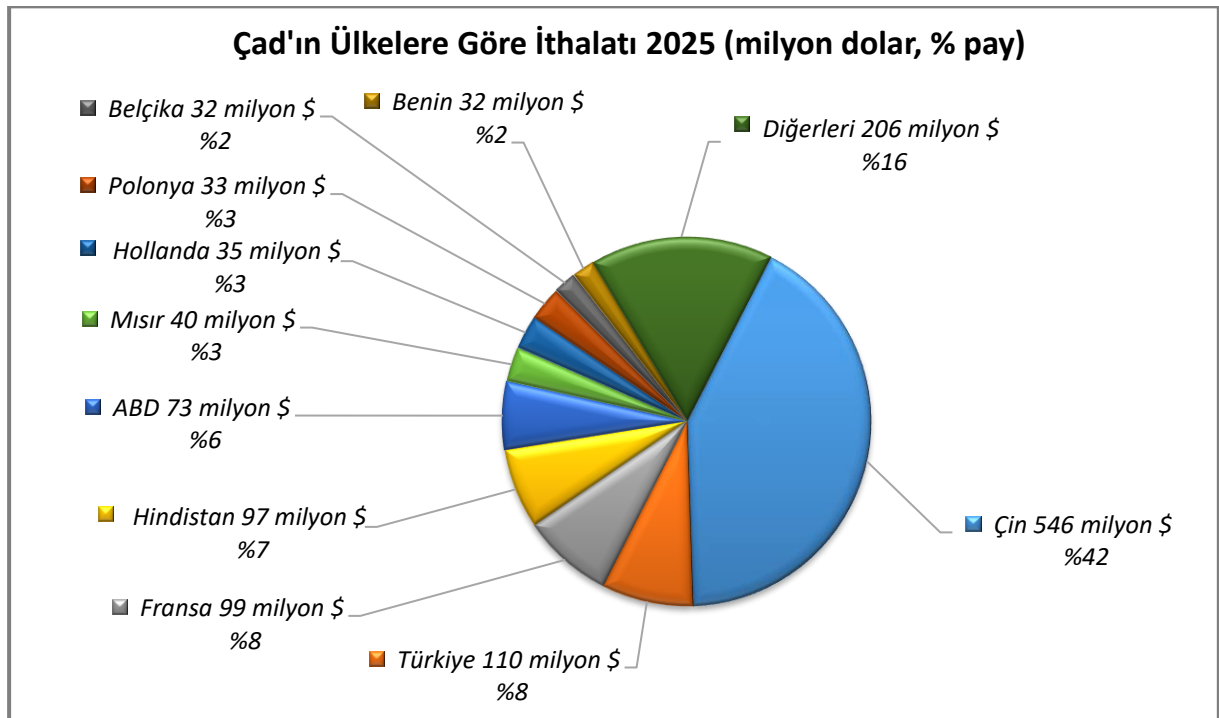
Başlıca Ülkeler İtibarı ile Dış Ticaret

İhracat



Kaynak: Trademap – mirrordata /Çad [Detaylı tablo için tıklayınız](#)

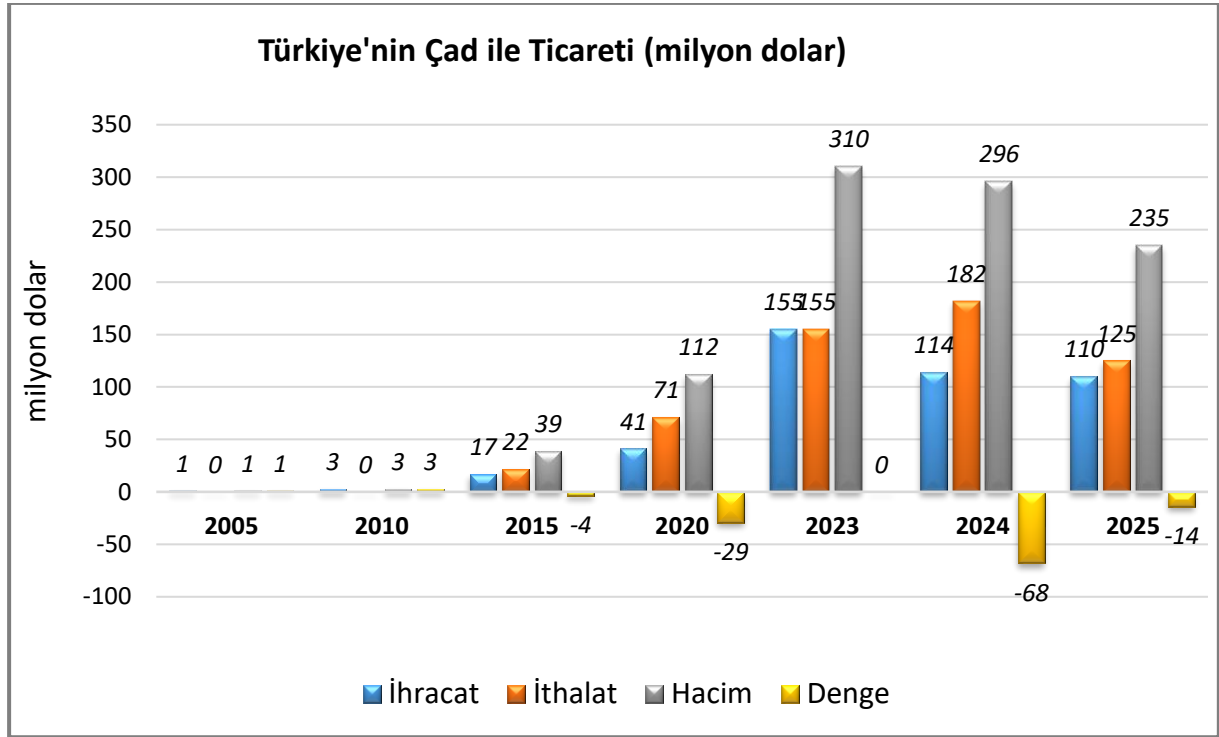
İthalat



Kaynak: Trademap - mirrordata /Çad [Detaylı tablo için tıklayınız](#)

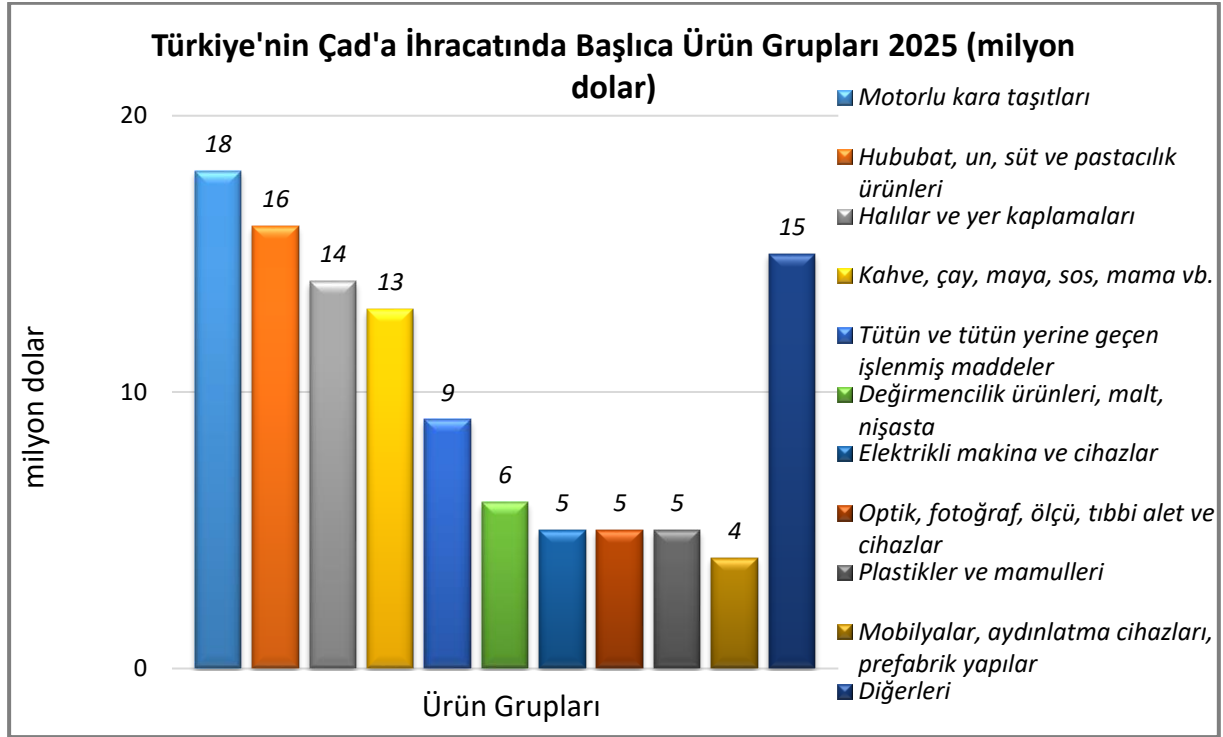
4. TÜRKİYE ile TİCARET

Genel Durum



Kaynak: Trademap /Türkiye-directdata

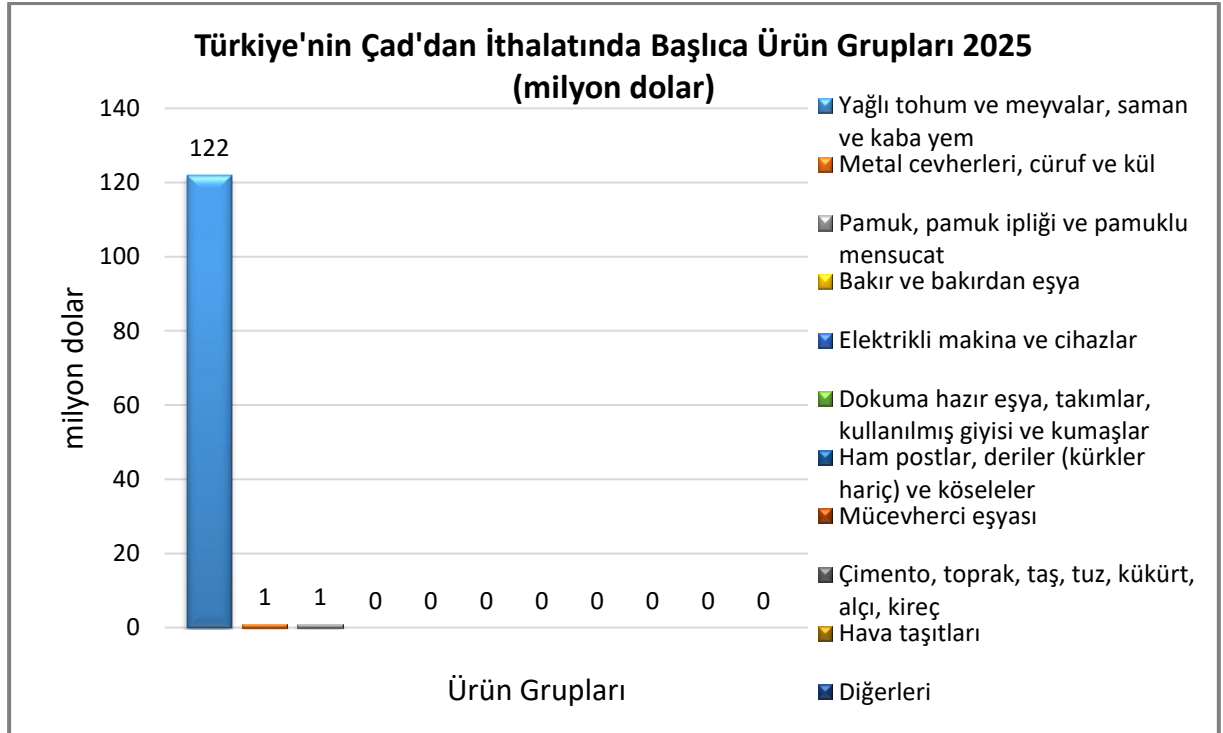
Türkiye'nin Çad'a İhracatında Başlıca Ürünler



Kaynak: Trademap /Türkiye-directdata

[Detaylı tablo için tıklayınız](#)

Türkiye'nin Çad'dan İthalatında Başlıca Ürünler



Kaynak: Trademap/Türkiye-directdata

[Detaylı tablo için tıklayınız](#)

EKLER:**EK-1: Çad'ın İhracatında Başlıca Ürünler (1.000 dolar)**

Sıra	GTİP	ÜRÜNLER (ilk 15)	2023	2024	2025	Pay (% 2025)	Değişim (%, 2024- 2025)
TOPLAM İHRACAT (DİĞERLERİYLE)			4 449 167	4 941 821	2 818 742	100	-43
1.	2709	Ham petrol (petrol yağları ve bitümenli minerallerden elde edilen yağlar)	3 104 837	3 206 621	2 552 960	90,6	-20,4
2.	1207	Diğer yağlı tohumlar ve meyveler	168 904	207 950	144 047	5,1	-30,7
3.	1301	Lak, tabii sakızlar, reçineler ve sakız reçineler ve yağ reçineler (pelesenkler gibi)	27 173	50 557	87 908	3,1	73,9
4.	5201	Pamuk (karde edilmemiş veya penyelenmemiş)	10 788	13 974	13 869	0,5	-0,8
5.	2617	Diğer metal cevherler ve konsantreleri	0	4	9 918	0,4	247850
6.	1202	Yer fıstığı	0	12	1 407	0	11625
7.	7404	Bakır döküntü ve hurdaları	0	393	1 186	0	201,8
8.	4001	Tabii kauçuk, balata, güta-perka, guayül, çikil (chicle) vb. tabii sakızlar	0	267	735	0	175,3
9.	8430	Toprak, maden, cevher kazıma, taşıma, ayırma, seçme makinaları, kazık varyoşları, kar küreyici ve püskürtücü, vb makine	0	0	719	0	-
10.	8471	Otomatik bilgi işlem mak. bunlara ait birimler; manyetik veya optik okuyucular, verileri koda dönüştüren ve işleyen mak.	37	122	582	0	377,0
11.	4103	Diğer ham post ve deriler	412	436	524	0	20,2
12.	0801	Hindistan cevizi, brezilya ve kaju cevizi (taze/kurutulmuş)	0	87	443	0	409,2
13.	8429	Buldozerler, greyderler, toprak tesviye makinaları, skreyperler, mekanik küreyiciler, ekskavatörler, yol silindirleri vb	136	60	385	0	541,7
14.	8517	Telefon cihazları, ses, görüntü veya diğer bilgileri almaya veya vermeye mahsus diğer cihazlar	416	161	226	0	40,4
15.	2912	Aldehitler, aldehitlerin siklik polimerleri; paraformaldehit	0	0	200	0	-

Kaynak: Trademap – mirrordata /Çad (14.05.2026)

EK-2: ad'ın İthalatında Başlıca Ürünler (1.000 dolar)

Sıra	GTİP	ÜRÜNLER (İlk 15)	2023	2024	2025	Pay (% 2025)	Değişim (% 2024-2025)
TOPLAM İTHALAT (DİĞERLERİYLE)			1 662 441	1 903 478	1 303 414	100	-31,5
1.	3004	Tedavide veya korunmada kullanılmak üzere hazırlanan ilaçlar (dozlandırılmış)	53 488	78 471	63 996	4,9	-18,4
2.	8711	Motosikletler (mopedler dahil) ve bir yardımcı motoru bulunan tekerlekli taşıtlar (sepetli olsun olmasın); sepetler	7 952	12 898	61 530	4,7	377,1
3.	1901	Malt hūlasası; un, nişasta ve malt esaslı müstahzarlar	27 103	35 628	43 313	3,3	21,6
4.	8507	Elektrik akümülatörleri (bunların separatörleri dahil)	10 684	20 370	30 721	2,4	50,8
5.	3002	Serum, aşı, toksin vb. ürünler	35 677	44 304	30 646	2,4	-30,8
6.	7214	İnşaat demiri	44 549	50 373	29 607	2,3	-41,2
7.	6402	Dış tabanı ve yüzü kauçuk veya plastik maddeden olan diğer ayakkabılar	28 158	20 775	27 236	2,1	31,1
8.	8517	Telefon cihazları, ses, görüntü veya diğer bilgileri almaya veya vermeye mahsus diğer cihazlar	69 216	76 278	27 156	2,1	-64,4
9.	8504	Elektrik transformatörleri, statik konvertörler (örneğin; redresörler) ve endüktörler	9 416	12 435	25 630	2	106,1
10.	3906	Akrilik polimerleri (ilk şekillerde)	7 760	21 831	22 830	1,8	4,6
11.	8704	Esya taşımaya mahsus motorlu taşıtlar	32 292	65 704	20 237	1,6	-69,2
12.	2106	Tarifenin başka yerinde yer almayan gıda müstahzarları	44 941	39 592	20 191	1,5	-49
13.	3811	Vuruntuyu önleyici, oksidasyonu durdurucu müstahzarlar, peptizan katkılar, aşınmayı önleyici katkılar, vb. Müstahzarlar	23 006	10 130	19 652	1,5	94,0
14.	0207	Kümes hayvanlarının etleri ve yenilen sakatları (taze, soğutulmuş veya dondurulmuş)	4 217	6 169	16 534	1,3	168,0
15.	8544	İzole edilmiş teller, kablolar ve diğer elektrik iletkenler; tek tek kaplanmış liflerden oluşan fiber optik kablolar	21 735	21 477	16 328	1,3	-24,0

Kaynak: Trademap – mirrordata /ad (14.05.2026)

EK-3: ad'ın lkelere Gre İhracatı (1.000 dolar)

Sıra	lkeler (ilk 15)	2023	2024	2025	Pay (% 2025)	Deęişim (% 2024-2025)
TOPLAM İHRACAT (DİęERLERİYLE)		4 449 167	4 941 821	2 818 742	100	- 43,0
1.	Almanya	744 562	1 025 173	840 564	29,8	- 18,0
2.	Hollanda	545 192	488 736	753 454	26,7	54,2
3.	in	813 068	756 001	564 092	20	-25,4
4.	Fransa	448 236	665 438	264 549	9,4	-60,2
5.	Tayvan	326 261	101 413	214 859	7,6	111,9
6.	Trkiye	154 912	181 740	124 566	4,4	-31,5
7.	Hindistan	3 093	19 910	23 152	0,8	16,3
8.	ABD	86 483	82 757	17 221	0,6	-79,2
9.	Tayland	772	0	5 092	0,2	0,0
10.	İngiltere	1 554	1 806	2 223	0,1	23,1
11.	Yunanistan	151	2 860	1 844	0,1	-35,5
12.	İsrail	9	1	1 572	0,1	157 100
13.	Mısır	4 096	4 932	813		-83,5
14.	G. Afrika	28	1	804		80 300,0
15.	S. Arabistan	565	1 074	733		-31,8

Kaynak: Trademap – mirrordata /ad (14.05.2026)

EK-4: ad'ın lkelere Gre İthalatı (1.000 dolar)

Sıra	lkeler (ilk 15)	2023	2024	2025	Pay (% 2025)	Deęişim (% 2024-2025)
TOPLAM İTHALAT (DİĐERLERİYLE)		1 662 441	1 903 478	1 303 414	100	-31,5
1.	in	378 056	374 842	545 811	41,9	45,6
2.	Trkiye	155 401	114 112	110 311	8,5	-3,3
3.	Fransa	125 553	113 882	98 590	7,6	-13,4
4.	Hindistan	66 495	83 465	97 456	7,5	16,8
5.	ABD	31 554	59 940	73 368	5,6	22,4
6.	Mısır	15 114	29 483	40 311	3,1	36,7
7.	Hollanda	37 438	43 398	35 297	2,7	-18,7
8.	Polonya	19 772	21 135	32 941	2,5	55,9
9.	Belika	42 694	55 960	31 952	2,5	-42,9
10.	Benin	36 798	35 395	31 928	2,4	-9,8
11.	Almanya	16 904	26 231	22 647	1,7	-13,7
12.	Brezilya	7 738	9 004	16 599	1,3	84,4
13.	İtalya	10 846	9 644	16 001	1,2	65,9
14.	Endonezya	2 033	2 090	14 645	1,1	600,7
15.	Danimarka	4 866	7 050	13 271	1	88,2

Kaynak: Trademap – mirrordata /ad (14.05.2026)

NOT: AD'ın ithalatında nde gelen lkelerden BAE ve Kamerun'un dıř ticaret verileri (direct data), iřbu tablonun hazırlandığı tarih itibarıyla, Trademap'te henz yayınlanmamıřtır.

Ek-5: Türkiye'nin Çad'a İhracatında Başlıca Ürünler (1.000 dolar)

Sıra	GTİP	ÜRÜNLER (İlk 15)	2023	2024	2025	Pay (% 2025)	Değişim (% 2024-2025)
TOPLAM İHRACAT (DİĞERLERİYLE)			155 401	114 112	110 311	100	-3,3
1.	5702	Dokunmuş halılar ve dokumaya elverişli maddelerden diğer yer kaplamaları	8 019	8 602	12 880	11,7	49,7
2.	1902	Makarnalar ve kuskus	10 576	9 575	11 078	10	15,7
3.	2106	Tarifenin başka yerinde yer almayan gıda müstahzarları	6 507	8 572	9 346	8,5	9,0
4.	2402	Tütün/tütün yerine geçen maddelerden purlar, sigarillolar ve sigaralar	6 545	7 255	9 177	8,3	26,5
5.	1101	Buğday unu	9 217	6 762	6 121	5,5	-9,5
6.	1905	Tatlı Bisküvi ve Gofretler	2 365	3 061	4 891	4,4	59,8
7.	3923	Plastiklerden eşya taşınmasına veya ambalajlanmasına mahsus malzeme, tıpa, kapak, kapsül ve diğer kapama malzemeleri	1 579	2 820	4 160	3,8	47,5
8.	8543	Kendine has fonksiyonlu diğer elektrikli makina ve cihazlar	299	10 194	3 756	3,4	-63,2
9.	2102	Maya	4 971	6 587	3 718	3,4	-43,6
10.	1806	Çikolata ve kakao içeren diğer gıda müstahzarları	1 476	1 453	2 209	2	52,0
11.	9403	Diğer mobilyalar ve bunların aksam ve parçaları	1 539	1 112	1 461	1,3	31,4
12.	9401	Oturmaya mahsus mobilyalar ve bunların aksam ve parçaları	705	877	1 131	1	29,0
13.	9406	Prefabrik yapılar	45	29	1 072	1	3596,6
14.	5703	Halılar ve dokumaya elverişli maddelerden diğer yer kaplamaları (tuftedilmiş)	178	882	1 012	0,9	14,7
15.	8705	Özel amaçlı motorlu taşıtlar (kurtarıcılar, vinçli, itfaiye, beton karıştırıcı, yol süpürme, zift vb taşıtları)	9	561	960	0,9	71,1

Kaynak: Trademap /Türkiye-directdata

Ek-6: Türkiye'nin Çad'dan İthalatında Başlıca Ürünler (1.000 dolar)

Sıra	GTİP	ÜRÜNLER (İlk 15)	2023	2024	2025	Pay (% 2025)	Değişim (% 2024-2025)
TOPLAM İTHALAT (DİĞERLERİYLE)			154 912	181 740	124 566	100	-31,5
1.	1207	Diğer yağlı tohumlar ve meyveler	154 194	179 878	122 289	98,2	-32,0
2.	2617	Diğer metal cevherler ve konsantreleri	0	0	1 029	0,8	-
3.	5201	Pamuk (karde edilmemiş veya penyelenmemiş)	611	344	567	0,5	64,8
4.	7404	Bakır döküntü ve hurdaları	0	0	245	0,2	-
5.	8528	Monitörler ve projektörler, televizyon alıcı cihazları	0	0	171	0,1	-
6.	6305	Eşya ambalajında kullanılan torba ve çuval	0	0	170	0,1	-
7.	8511	Motorlarda kullanılan elektrikli ateşleme veya hareket ettirme tertibat ve cihazları (ateşleme-dinamo manyetoları, vb)	0	0	60	0	-
8.	4102	Koyun ve kuzuların ham derileri	60	19	22	0	15,8
9.	7106	Gümüş (altın veya platin yaldızlı gümüş dahil) (işlenmemiş veya yarı işlenmiş ya da pudra halinde)	0	0	9	0	-
10.	2530	Tarifenin başka yerinde yer almayan mineral maddeler	0	0	2	0	-

Kaynak: Trademap /Türkiye-directdata