

GİNE BİSSAU CUMHURİYETİ

ÜLKE PROFİLİ



T.C.
Ticaret Bakanlığı
Uluslararası Anlaşmalar ve Avrupa Birliği
Genel Müdürlüğü

İÇİNDEKİLER

1. TEMEL SOSYAL GÖSTERGELER.....	2
2. TEMEL EKONOMİK GÖSTERGELER.....	3
3. DIŞ TİCARET	4
4. DOĞRUDAN YABANCI YATIRIMLAR.....	7
5. TÜRKİYE İLE TİCARET.....	8
EKLER:	10

1. BAŐLİCA SOSYAL GÖSTERGELER

Devletin Adı	Gine Bissau Cumhuriyeti
Başkent	Bissau
Nüfus	2,06 milyon (IMF 2026)
Yönetim Biçimi	Cumhuriyet
Resmi Dili	Portekizce
Yüzölçümü	36.125 km ²
Dini	Müslüman (%50), Yerel Dinler (%40), Hıristiyan (%10)
Para Birimi	CFA franc (CFAfr)

Kaynak: IMF

Coğrafi Konum

Ülkenin toplamda sahip olduğu 724 km'lik sınırın 338 km'si kuzeyinde bulunan Senegal, 386 km'si ise doğusunda bulunan Gine devleti ile oluşmaktadır. Ülkenin ayrıca batısında bulunan Atlantik Okyanusunu 350 km'lik bir kıyısı mevcuttur.

Ülke toplamda 28.120 km²'si yeşil alan, 8.005 km²'si ise su alanı olmak üzere 36.125 km²'lik bir alana sahiptir. Afrika kıtası geneline bakıldığında Gine-Bissau bu veriler ile kıtanın küçük ülkelerinden biri konumundadır. Ülkenin iç kesimlerinde düz ovalar görülürken, bu alanlar kıyı kesimlerine doğru var olan erozyonun da etkisiyle bataklık alanlar ile birleşmektedir.

Siyasi ve İdari Yapı

Ülke 1984 yılında gerçekleşen anayasa değişikliği ile başkanlık sistemi ile yönetilmektedir. 1991 yılına kadar tek partili sistemin işlediği ülkede, bu yıldan itibaren çok partili sisteme geçiş gerçekleştirilmiştir.

Gine Bissau ülke genelinde sekiz bölgeye ve ayrıca özerk başkent alanı Bissau'a ayrılmıştır. Bu sekiz bölge kendi içerisinde ayrıca 37 alana ayrılmış durumdadır. Bu sekiz bölge ülke genelinde üç il içerisine bölünmüş konumdadır. Bu iller Leste (Doğu: Bafatá, Gabú), Norte (Kuzey: Biombo, Cacheu, Oio) ve Sul (Güney: Bolama, Quinara, Tombali) 'dur.

Doğal Kaynaklar

2011-2021 döneminde kişi başına düşen yenilenebilir ülke içi temiz su kaynakları azalmakta olan ülkeler arasında Gine Bissau, %22 azalma ile 129. sırada olup 2021 yılında sahip olduğu kişi başına düşen temiz su miktarı 7.771m³tür. [Dünya ortalaması % 13 azalma, Türkiye %12 azalma ile 96. (Dünya Bankası-2020)]

2. TEMEL EKONOMİK GÖSTERGELER

	2024	2025	2026*	2027*	2028*	2029*	2030*	2031*
GSYİH (Cari Fiyatlar milyar \$)	2,19	2,65	2,99	3,21	3,44	3,7	3,97	4,23
GSYİH Büyüme (Sabit Fiyatlar -%)	4,8	5,5	4,9	4,9	4,5	4,5	4,2	4,2
Kişi Başına Düşen Milli Gelir (Cari Fiyatlar- \$)	1 105	1 311	1 449	1 529	1 606	1 691	1 781	1 862
Tüketici Fiyat Enflasyonu (ort, %)	3,7	0,9	2,5	2,1	2,1	2,1	2,1	2,1
Cari İşlemler Dengesinin GSYİH'ya Oranı (%)	-7,4	-6,2	-6,3	-5,1	-4,6	-4,4	-4,2	-4,0
İşsizliğin Toplam İşgücüne Oranı (%)	-	-	-	-	-	-	-	-
Nüfus (milyon)	1,98	2,02	2,06	2,1	2,15	2,19	2,23	2,27
Devletin Genel Toplam Borçlanmasının GSYİH'ya Oranı (%)	82,4	75,3	73,6	71,8	69,9	68	66,4	65,2

Kaynak: IMF (Nisan 2026) () Tahmini Veriler*

2025 yılında cari fiyatlara göre, 2,65 milyar dolar olan GSYİH'nın 2026 yılında 3 milyar dolar olması beklenmektedir. (IMF-2025)

Gine Bissau, cari fiyatlara göre, 2025 yılı itibariyle 196 ülke arasında dünyanın 170. büyük ekonomisidir. [ABD 1. (31 trilyon dolar), Türkiye 16. (1 trilyon dolar)] (IMF-2025)

2025 yılında sabit fiyatlara göre %5,5 oranında artan GSYİH'nın, 2026 yılında %5 oranında artacağı tahmin edilmektedir. (IMF-2025)

Cari fiyatlara göre Gine Bissau, 2025 yılında 1 126 dolarlık kişi başına düşen milli gelir ile dünyada 167. sırada yer almaktadır. [Lüksemburg 1. (140 941 \$), Türkiye 67. (16 709 \$)] (IMF-2025)

2025 yılında %2 olan tüketici fiyatlarına göre yıllık ortalama enflasyon oranının 2026 yılında %2 olacağı tahmin edilmektedir. (IMF-2025)

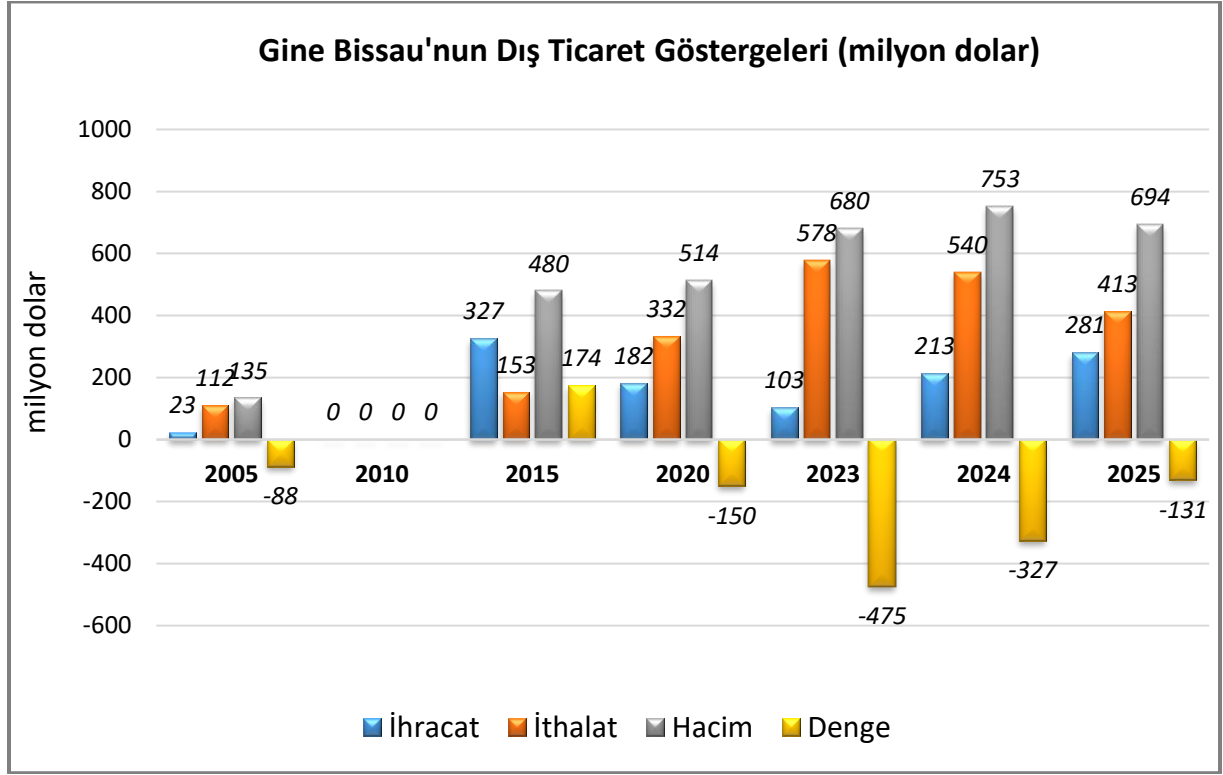
2025 yılında %6 oranında açık vereceği tahmin edilen cari işlemler dengesinin GSYİH'ya oranının, 2026 yılında da %5 oranında açık vermesi beklenmektedir. (IMF-2025)

2025 yılında %79 olacağı tahmin edilen devletin genel net borcunun GSYİH'ya oranının, 2026 yılında %77 olması beklenmektedir. (IMF-2025)

3. DIŐ TİCARET

Genel Durum

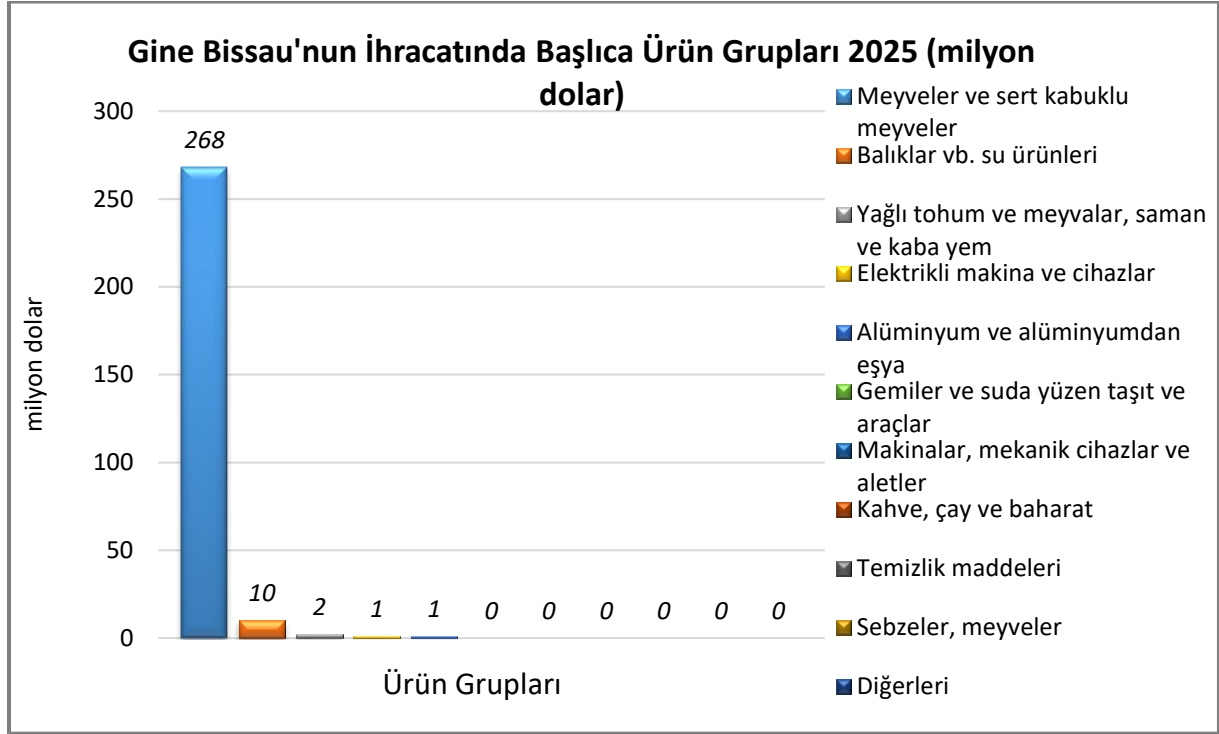
Ülkenin Dıő Ticareti



Kaynak: Trademap

Başlıca Ürünler İtibarı ile Dış Ticaret

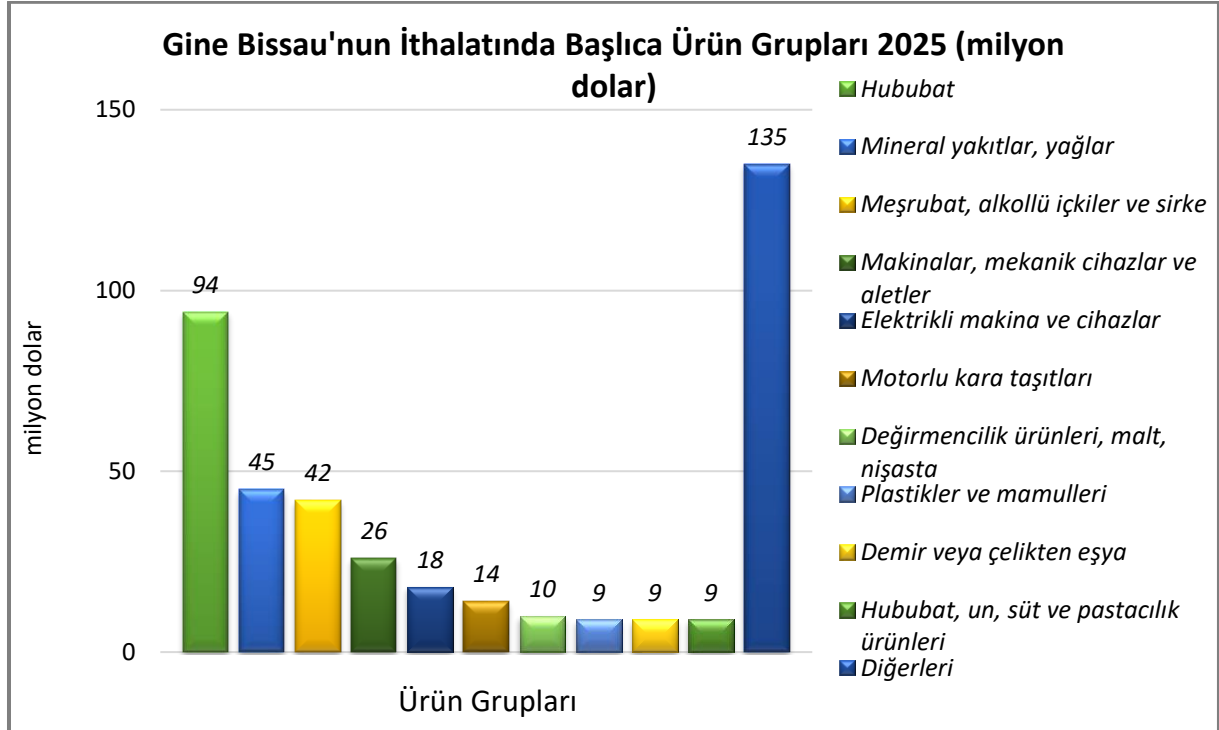
İhracat



Kaynak: Trademap

[Detaylı tablo için tıklayınız](#)

İthalat

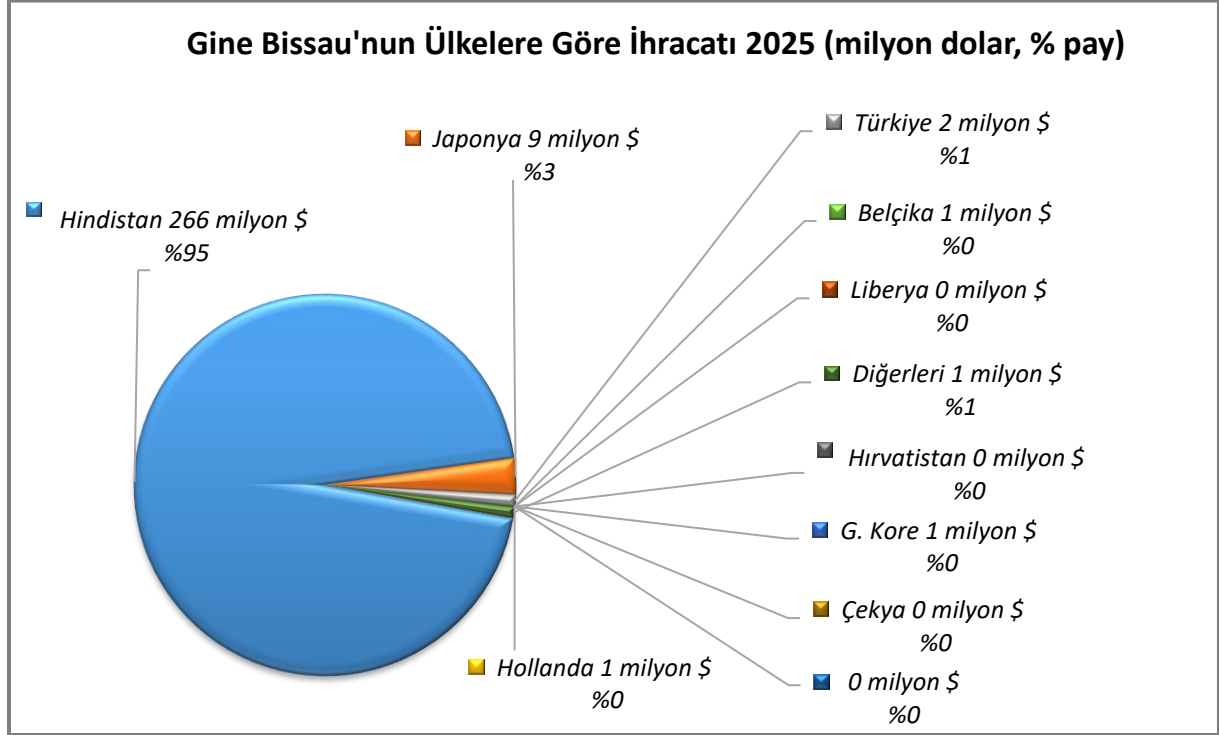


Kaynak: Trademap

[Detaylı tablo için tıklayınız](#)

Başlıca Ülkeler İtibarı ile Dış Ticaret

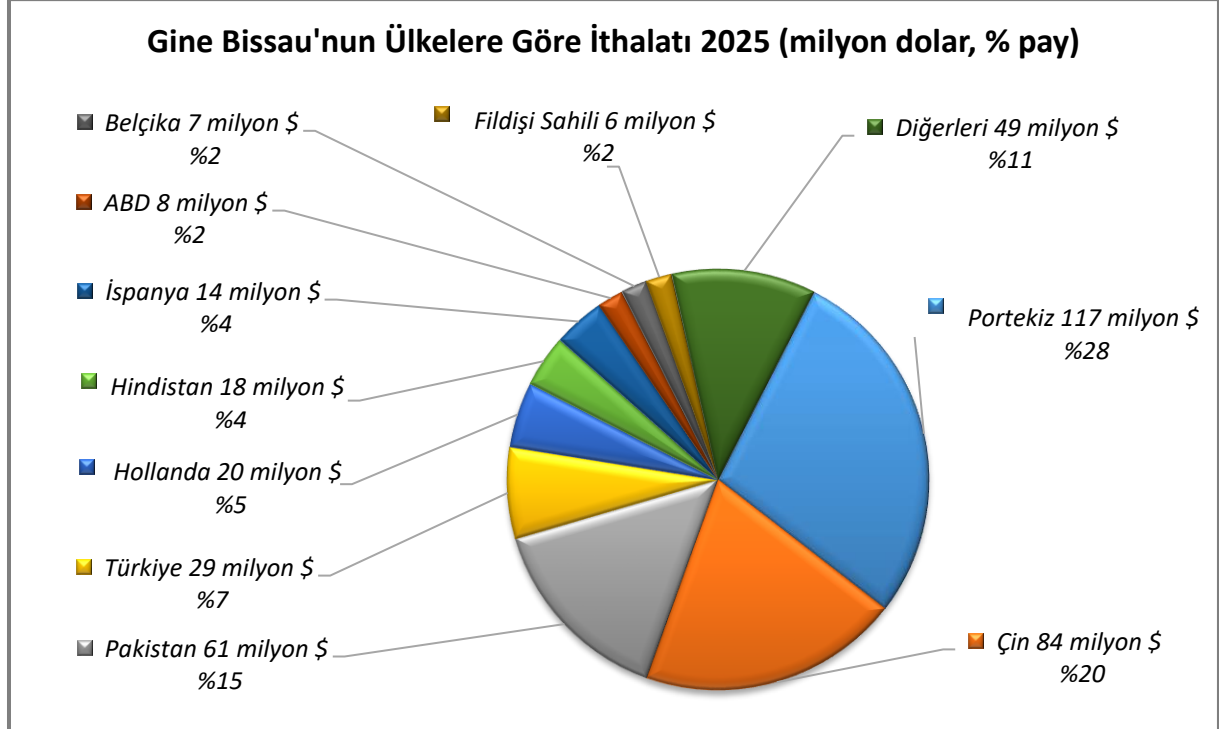
İhracat



Kaynak: Trademap

[Detaylı tablo için tıklayınız](#)

İthalat



Kaynak: Trademap

[Detaylı tablo için tıklayınız](#)

4. DOĐRUDAN YABANCI YATIRIMLAR

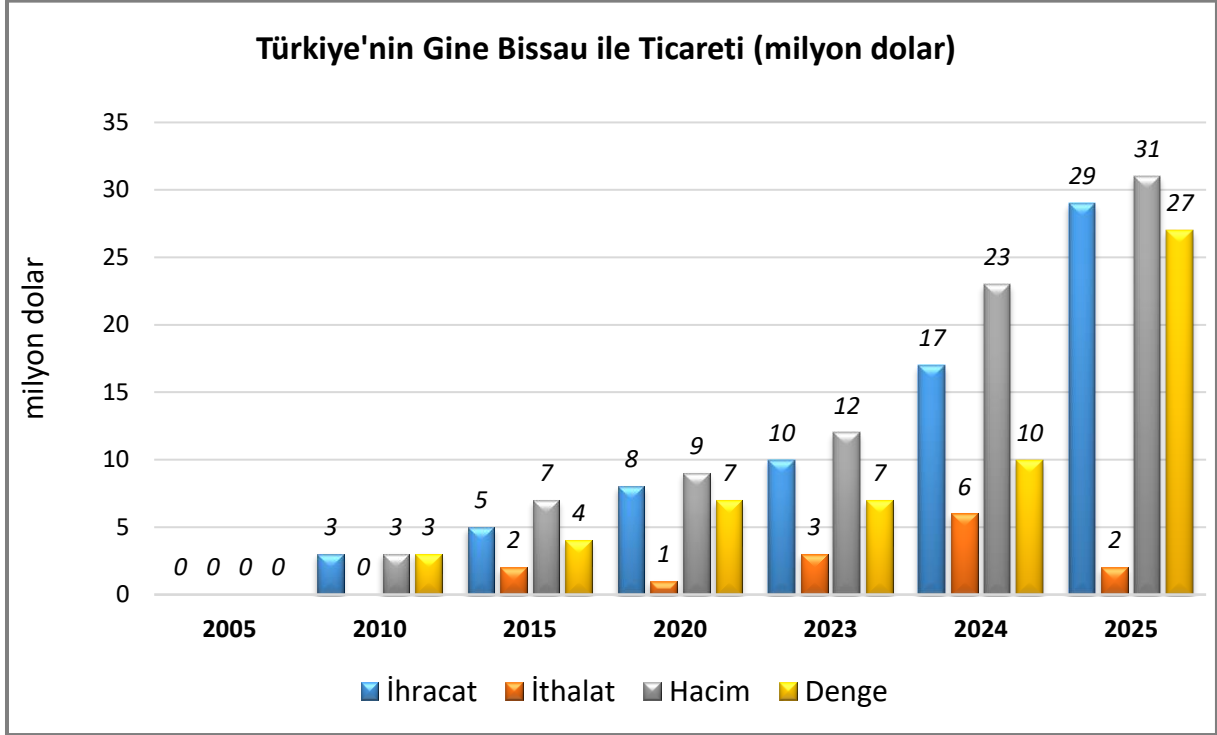
Gine Bissau, 2023 yılında 24 milyon dolar ile doğrudan yabancı yatırım çeken ülkeler arasında 168. sıradadır. [ABD 311 milyar dolar ile 1. Türkiye 10 milyar dolar ile 31. (UNCTAD-2025)]

2021-2023 döneminde toplam doğrudan yabancı yatırım miktarı 76 milyon dolar olan Gine Bissau, 2023 yılında 362 milyon dolarlık toplam yabancı sermaye stođu ile dünyada 189. sıradadır. [ABD 13 trilyon dolar ile 1. Türkiye 157 milyar dolar ile 43. (UNCTAD-2025)]

5. TÜRKİYE İLE TİCARET

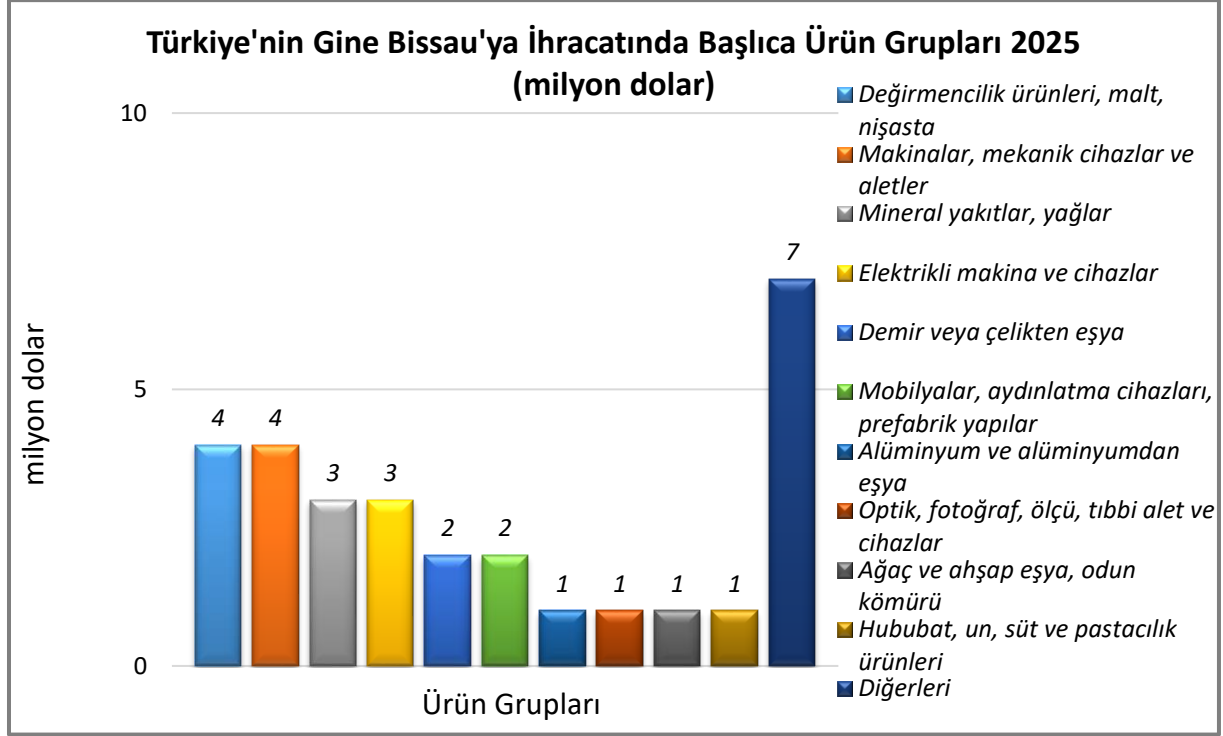
Genel Durum

Türkiye- Gine Bissau Dış Ticareti



Kaynak: Trademap

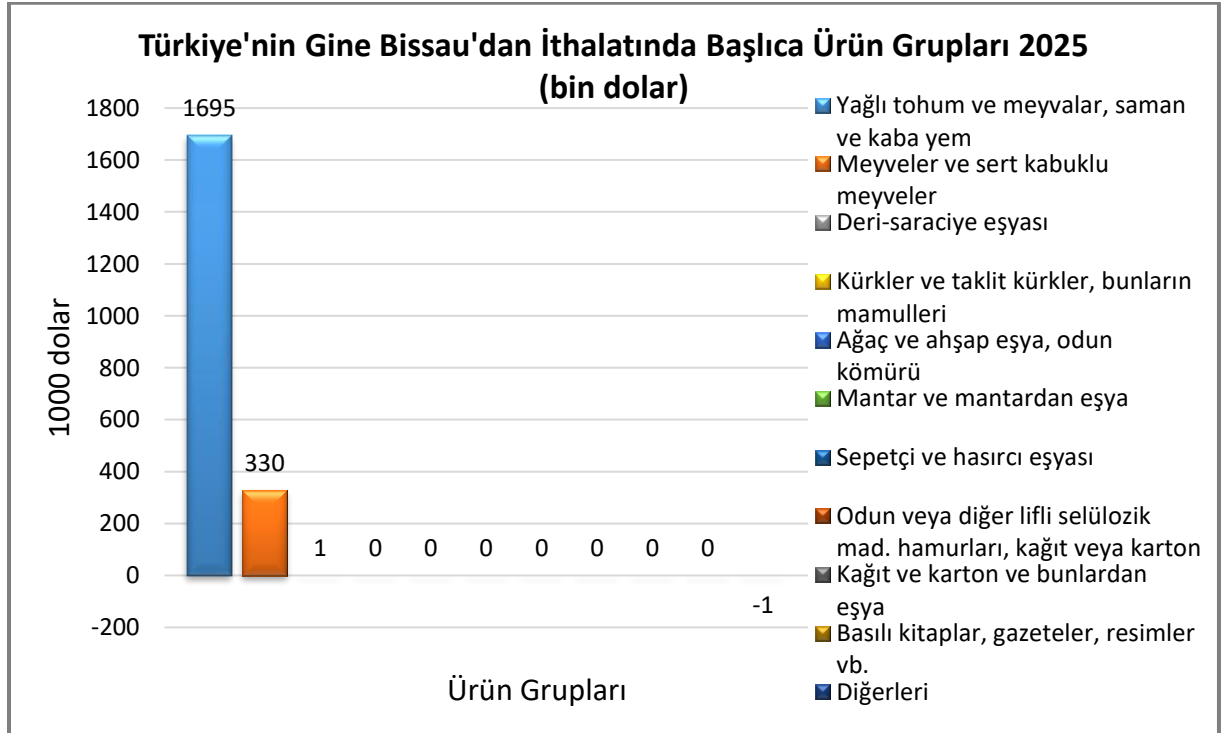
Türkiye'nin Gine Bissau'dan İhracatında Başlıca Ürünler



Kaynak: Trademap

[Detaylı tablo için tıklayınız](#)

Türkiye'nin Gine Bissau'dan İthalatında Başlıca Ürünler



Kaynak: Trademap

[Detaylı tablo için tıklayınız](#)

EKLER:**EK-1: Gine Bissau'nun İhracatında Başlıca Ürünler (bin dolar)**

Sıra	GTİP	ÜRÜNLER (ilk 15)	2023	2024	2025	Pay (% 2025)	Değişim (% 2024-2025)
TOPLAM İHRACAT (Diğerleriyle)			102 508	213 161	281 437	100	32,0
1.	0801	Hindistan cevizi, brezilya ve kaju cevizi (taze/kurutulmuş)	68 835	198 226	268 131	95,3	35,3
2.	0307	Yumuşakçalar (canlı, taze, soğutulmuş, dondurulmuş, kurutulmuş, tuzlanmış vs.)	1 345	1 233	8 974	3,2	627,8
3.	1207	Diğer yağlı tohumlar ve meyveler	581	1 436	1 695	0,6	18,0
4.	0303	Balıklar (dondurulmuş)	14 629	1 561	621	0,2	-60,2
5.	7602	Aluminyum döküntü ve hurdaları	353	620	540	0,2	-12,9
6.	8549	Elektrikli ve elektronik atık ve hurdalar	210	373	467	0,2	25,2
7.	0302	Balıklar (taze veya soğutulmuş)	244	925	387	0,1	-58,2
8.	8903	Yatlar ve diğer eğlence ve spor tekneleri; kürekli kayıklar ve kanolar	0	5	193	0,1	3760,0
9.	8542	Elektronik entegre devreler	4	0	120	0	-
10.	1202	Yer fıstığı	28	22	48	0	118,2
11.	0901	Kahve, kahve kabuk ve kapçıkları, içinde herhangi bir oranda kahve bulunup kahve yerine kullanılan ürünler	0	0	28	0	-
12.	3401	Sabunlar, yüzey aktif organik ürünler ve müstahzarlar	0	0	26	0	-
13.	2008	Yer fıstığı ve diğer kabuklu yemiş ve meyve konserveleri	0	1	23	0	2200,0
14.	8703	Otomobiller	81	67	20	0	-70,1
15.	8467	El ile kullanılan, pnömatik ,hidrolik veya elektrikli ya da elektriksiz kendinden motorlu olan aletler	0	1	17	0	1600,0

Kaynak: Trademap-direcdata/Gine Bissau

EK-2: Gine Bissau'nun İthalatında Başlıca Ürünler (bin dolar)

Sıra	GTİP	ÜRÜNLER (İlk 15)	2023	2024	2025	Pay (% 2025)	Değişim (% 2024-2025)
TOPLAM İTHALAT (Diğerleriyle)			577 665	540 087	412 743	100	-23,6
1.	1006	Pirinç	45 795	77 806	93 688	22,7	20,4
2.	2710	Petrol yağları ve bitümenli minerallerden elde edilen yağlar	139 011	77 329	45 433	11	-41,2
3.	2202	Sular (mineral ve gazlı sular dahil) ve alkolsüz diğer içecekler (tatlandırıcı, lezzetlendirilmiş)	11 527	16 473	16 033	3,9	-2,7
4.	2203	Biralar (malttan)	10 805	11 219	12 269	3	9,4
5.	1101	Buğday unu	8 933	13 158	9 927	2,4	-24,6
6.	2204	Taze üzüm şarabı (kuvvetlendirilmiş şaraplar dahil) ve üzüm şırası	9 677	8 560	9 696	2,3	13,3
7.	1901	Malt hülasesi; un, nişasta ve malt esaslı müstahzarlar	8 180	6 842	6 016	1,5	-12,1
8.	0207	Kümes hayvanlarının etleri ve yenilen sakatları (taze, soğutulmuş veya dondurulmuş)	5 380	4 516	5 776	1,4	27,9
9.	8703	Otomobiller	5 828	7 851	5 472	1,3	-30,3
10.	3004	Tedavide veya korunmada kullanılmak üzere hazırlanan ilaçlar (dozlandırılmış)	3 505	4 085	5 188	1,3	27,0
11.	8418	Buzdolapları, dondurucular ve diğer soğutucu ve dondurucu cihazlar ve ısı pompaları	2 075	2 726	5 033	1,2	84,6
12.	7308	Demir veya çelikten inşaat ve inşaat aksamı, inşaatta kullanılmak üzere hazırlanmış demir veya çelikten sac, çubuk, vb.	6 737	3 438	5 001	1,2	45,5
13.	9022	X, alfa, beta veya gama ışınli cihazlar, X ışınli tüpler ve jeneratörler ve muayene için kullanılan diğer yardımcı cihaz	51	457	4 973	1,2	988,2
14.	8901	Yolcu gemileri, gezinti gemileri, feribotlar, yük gemileri, mavnalar ve insan veya yük taşımaya mahsus benzeri gemiler	1 799	27 049	4 865	1,2	-82,0
15.	8517	Telefon cihazları, ses, görüntü veya diğer bilgileri almaya veya vermeye mahsus diğer cihazlar	3 779	5 262	4 022	1	-23,6

Kaynak: Trademap-direcdata/ Gine Bissau

EK-3: Gine Bissau'nın Ülkelere Göre İhracatı (bin dolar)

Sıra	Ülkeler (İlk 15)	2023	2024	2025	Pay (% 2025)	Değişim (% 2024-2025)
TOPLAM İHRACAT (Diğerleriyle)		102 508	213 161	281 437	100	32,0
1.	Hindistan	64 453	195 023	266 230	94,6	36,5
2.	Japonya	1 297	1 206	8 904	3,2	638,3
3.	Türkiye	2 511	6 176	2 025	0,7	-67,2
4.	Hollanda	2 799	1 206	792	0,3	-34,3
5.	G. Kore	1 623	1 405	682	0,2	-51,5
6.	Belçika	93	528	520	0,2	-1,5
7.	Brezilya	432	55	427	0,2	676,4
8.	Liberya	1 996	925	387	0,1	-58,2
9.	Hırvatistan	175	0	266	0,1	0
10.	Çekya	21	192	211	0,1	9,9
11.	Tayland	0	50	142	0,1	184,0
12.	Finlandiya	275	1 261	136		-89,2
13.	Singapur	7	22	118		436,4
14.	Fas	71	175	98		- 44,0
15.	İtalya	78	553	76		-86,3

Kaynak: Trademap –mirrordata/ Gine Bissau

EK-4: Gine Bissau'nın Ülkelere Göre İthalatı (bin dolar)

Sıra	Ülkeler (İlk 15)	2023	2024	2025	Pay (% 2025)	Değişim (% 2024-2025)
TOPLAM İTHALAT (Diğerleriyle)		577 665	540 087	412 743	100	-23,6
1.	Portekiz	137 712	126 994	116 527	28,2	-8,2
2.	Çin	63 137	98 082	83 680	20,3	-14,7
3.	Pakistan	21 231	50 576	61 485	14,9	21,6
4.	Türkiye	9 708	16 605	28 802	7	73,5
5.	Hollanda	18 436	22 898	19 800	4,8	-13,5
6.	Hindistan	9 383	18 140	18 075	4,4	-0,4
7.	İspanya	12 608	14 798	14 485	3,5	-2,1
8.	ABD	3 482	3 395	8 392	2	147,2
9.	Belçika	12 587	6 280	6 851	1,7	9,1
10.	Fildişi Sahili	2 460	4 510	6 242	1,5	38,4
11.	Brezilya	6 462	6 548	4 960	1,2	-24,3
12.	Fas	3 142	8 884	4 522	1,1	-49,1
13.	İtalya	4 447	3 882	3 804	0,9	- 2,0
14.	Almanya	3 699	4 572	3 461	0,8	-24,3
15.	Fransa	5 115	4 647	3 023	0,7	-34,9

Kaynak: Trademap-mirrordata/ Gine Bissau

Ek-5: Türkiye'nin Gine Bissau'ya İhracatında Başlıca Ürünler (bin dolar)

Sıra	GTİP	ÜRÜNLER (İlk 15)	2023	2024	2025	Pay (% 2025)	Değişim (% 2024-2025)
TOPLAM İHRACAT (Diğerleriyle)			9 708	16 605	28 802	100	73,5
1.	1101	Buğday unu	608	4 279	4 393	15,3	2,7
2.	2710	Petrol yağları ve bitümenli minerallerden elde edilen yağlar	1 360	2 237	2 762	9,6	23,5
3.	8479	Kendine özgü bir fonksiyonu olan diğer makinalar ve mekanik cihazlar	1	88	1 488	5,2	1590,9
4.	7308	Demir veya çelikten inşaat ve inşaat aksamı, inşaatta kullanılmak üzere hazırlanmış demir veya çelikten sac, çubuk, vb.	0	278	1 178	4,1	323,7
5.	9403	Diğer mobilyalar ve bunların aksam ve parçaları	74	109	923	3,2	746,8
6.	8418	Buzdolapları, dondurucular ve diğer soğutucu ve dondurucu cihazlar ve ısı pompaları	26	82	869	3	959,8
7.	8544	İzole edilmiş teller, kablolar ve diğer elektrik iletkenler; tek tek kaplanmış liflerden oluşan fiber optik kablolar	197	21	710	2,5	3281,0
8.	7606	Aluminyum saclar, levhalar, şeritler (kalınlığı 0,2 mm. yi geçenler)	0	1	660	2,3	65900,0
9.	7326	Demir veya çelikten eşya	60	162	561	1,9	246,3
10.	7610	Aluminyumdan inşaat ve inşaat aksamı (köprüler, köprü aksamı, kuleler, pylonlar, ayaklar, sütunlar, kapı, pencere vb)	8	13	554	1,9	4161,5
11.	4418	Ağaçtan bina ve inşaat için marangozluk, mamülleri, doğrama parçaları	0	0	523	1,8	-
12.	1902	Makarnalar ve kuskus	216	225	519	1,8	130,7
13.	9022	X, alfa, beta veya gama ışınli cihazlar, X ışınli tüpler ve jeneratörler ve muayene için kullanılan diğer yardımcı cihaz	0	0	514	1,8	-
14.	9405	Diğer aydınlatma cihazları, ışıklı panolar, ışıklı tabelaları ve benzer eşya ve bu eşyanın aksam ve parçaları	1	4	513	1,8	12725
15.	7214	İnşaat demiri	173	1 158	404	1,4	-65,1

Kaynak: Trademap-direcdata/Türkiye

Ek-6: Türkiye'nin Gine Bissau'dan İthalatında Başlıca Ürünler (bin dolar)

Sıra	GTİP	ÜRÜNLER (İlk 15)	2023	2024	2025	Pay (% 2025)	Değişim (% 2024-2025)
TOPLAM İTHALAT (Diğerleriyle)			2 511	6 176	2 025	100	-67,2
1.	1207	Diğer yağlı tohumlar ve meyveler	581	1 436	1 695	83,7	18,0
2.	0801	Hindistan cevizi, brezilya ve kaju cevizi (taze/kurutulmuş)	135	114	330	16,3	189,5
3.	4202	Deri ve köseleden sandık, bavul, valiz, evrak çantası, seyahat eşyası, kılıf vb.	0	0	1	0	-

Kaynak: Trademap-direcdata/Türkiye