

SIERRA LEONE ÜLKE PROFİLİ



**T.C.
Ticaret Bakanlığı
Uluslararası Anlaşmalar ve Avrupa Birliği
Genel Müdürlüğü**

İÇİNDEKİLER

| | |
|------------------------------------|---|
| 1. BAŞLICA SOSYAL GÖSTERGELER..... | 2 |
| 2. TEMEL EKONOMİK GÖSTERGELER..... | 2 |
| 3. DIŞ TİCARET | 3 |
| 4. TÜRKİYE ile TİCARET..... | 6 |
| EKLER: | 8 |

1. BAŐLICA SOSYAL GÖSTERGELER

| | |
|-------------------|---------------------------------|
| Resmi Adı | Sierra Leone |
| Nüfus | 8,27 milyon (2026, IMF Tahmini) |
| Dil | İngilizce |
| Yüzölçümü | 71.740 km2 |
| Başkent | Freetown |
| Başlıca Şehirleri | Bo, Kenema, Makeni, Koidu |
| Yönetim Şekli | Başkanlık |
| Devlet Başkanı | Julius Maada Bio |
| Para Birimi | Leone (SLL) |

Kaynak: Economist Intelligence Unit, Country Report, CIA Fact Book, IMF

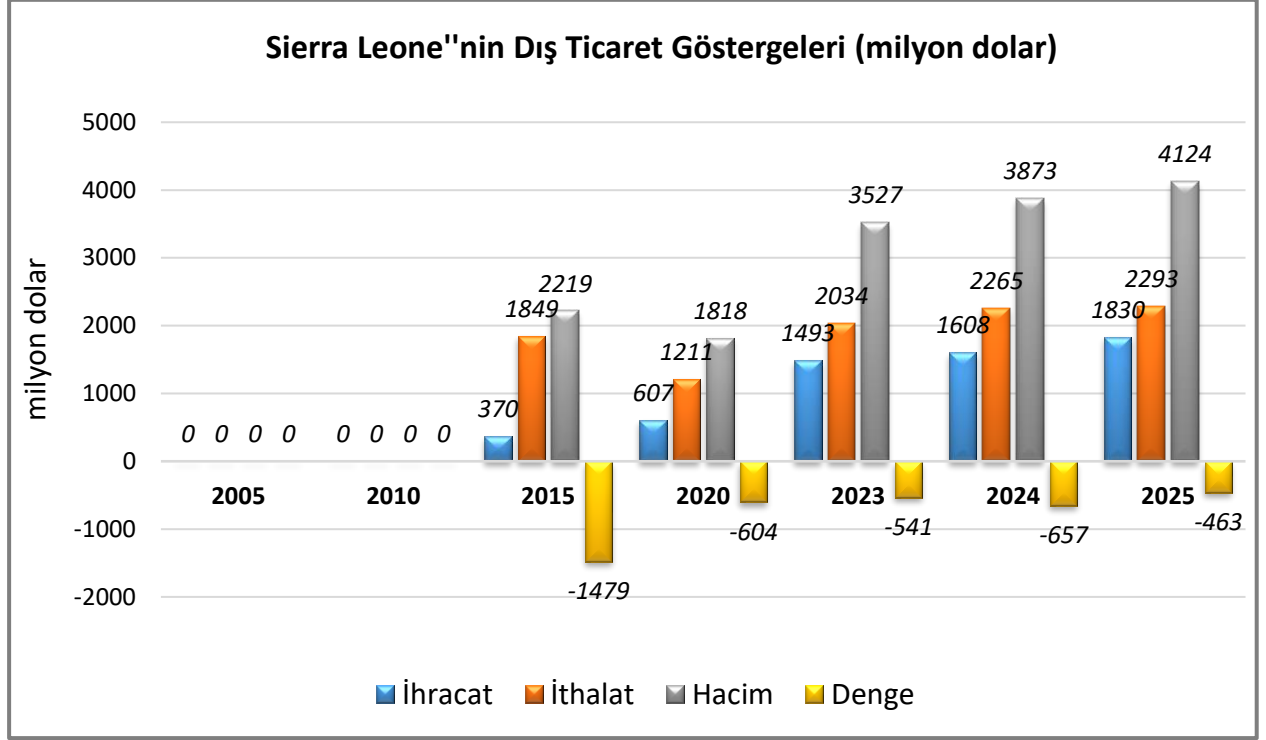
2. TEMEL EKONOMİK GÖSTERGELER

| | 2024 | 2025 | 2026* | 2027* | 2028* | 2029* | 2030* | 2031* |
|---|------|------|-------|-------|-------|-------|-------|-------|
| GSYİH (Cari Fiyatlar milyar \$) | 6,97 | 7,71 | 8,27 | 8,65 | 9,04 | 9,49 | 9,96 | 10,42 |
| GSYİH Büyüme (Sabit Fiyatlar -%) | 4,3 | 4,4 | 4,6 | 4,7 | 4,6 | 4,6 | 4,6 | 4,5 |
| Kişi Başına Düşen Milli Gelir (Cari Fiyatlar- \$) | 807 | 874 | 919 | 942 | 964 | 991 | 1 019 | 1 046 |
| Tüketici Fiyat Enflasyonu (ort, %) | 28,4 | 7,6 | 7,5 | 9,0 | 9,0 | 9,0 | 9,0 | 9,0 |
| Cari İşlemler Dengesinin GSYİH'ya Oranı (%) | -6,9 | -5,1 | -3,3 | -2,9 | -2,9 | -2,9 | -3,4 | -3,0 |
| İşsizliğin Toplam İşgücüne Oranı (%) | - | - | - | - | - | - | - | - |
| Nüfus (milyon) | 8,64 | 8,82 | 9,0 | 9,19 | 9,38 | 9,57 | 9,77 | 9,97 |
| Devletin Genel Toplam Borçlanmasının GSYİH'ya Oranı (%) | 46,7 | 45,2 | 44,3 | 41,2 | 38,4 | 36,2 | 34,1 | 31,8 |

Kaynak: IMF (Nisan 2026) (*) Tahmini Veriler

3. DIŐ TİCARET

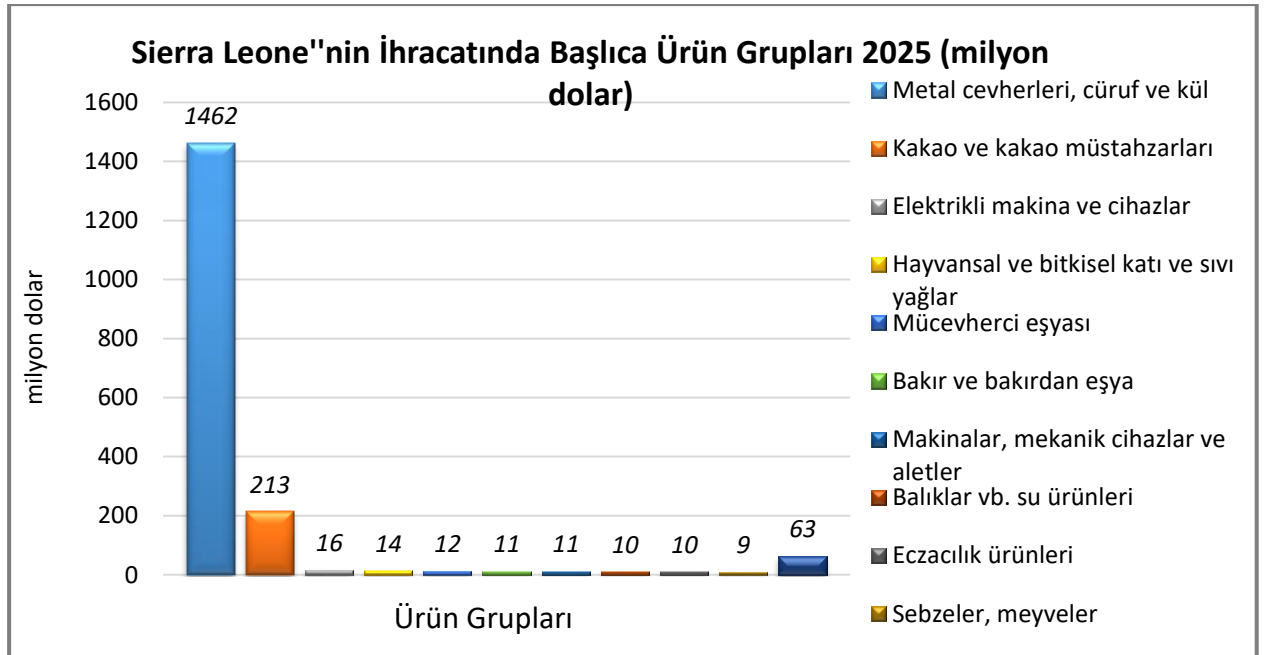
Ülkenin Dıő Ticareti



*Mirror Data Kaynak:Trademap

Başlıca Ürünler İtibarı ile Dıő Ticaret

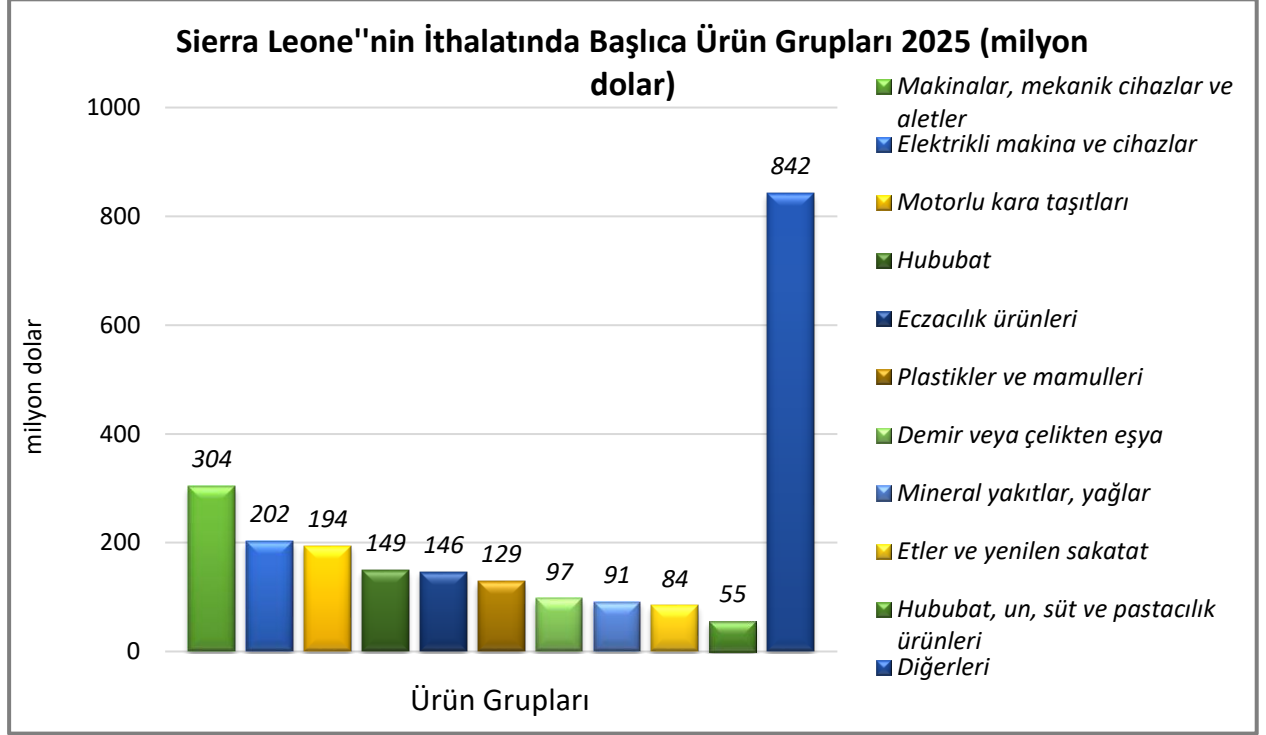
İhracat



*Mirror Data

Kaynak:Trademap [Detaylı tablo için tıklayınız](#)

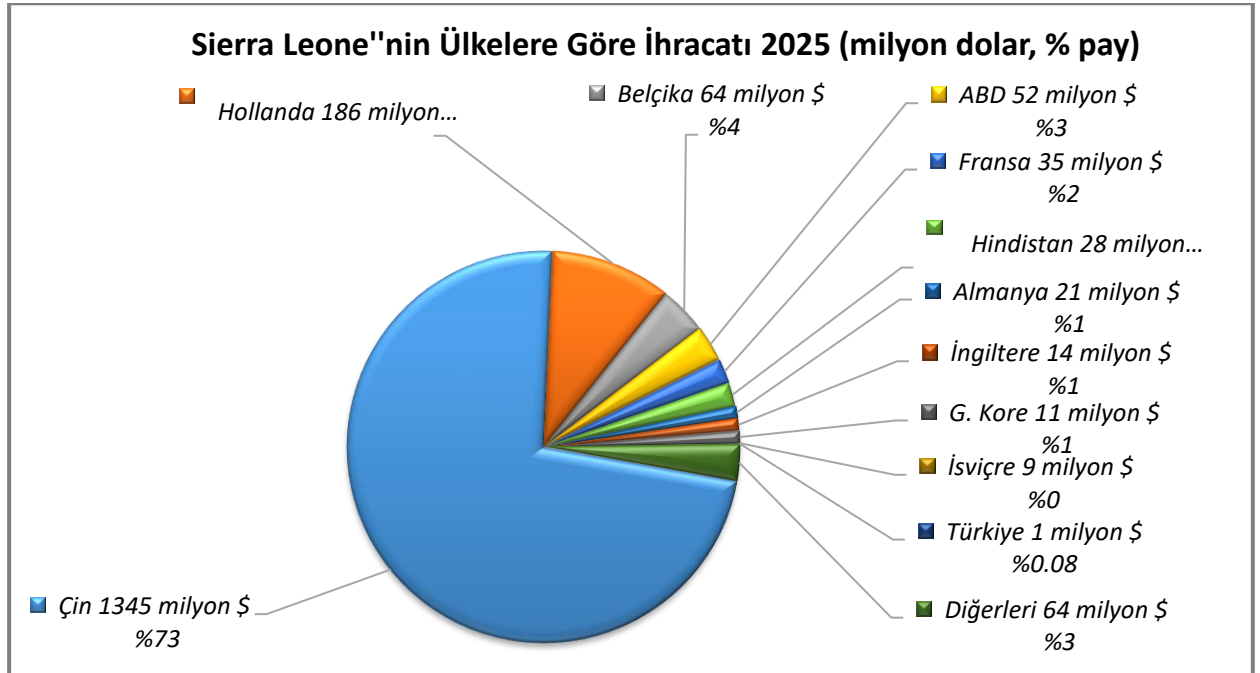
İthalat



Kaynak: Trademap *Mirror Data
[Detaylı tablo için tıklayınız](#)

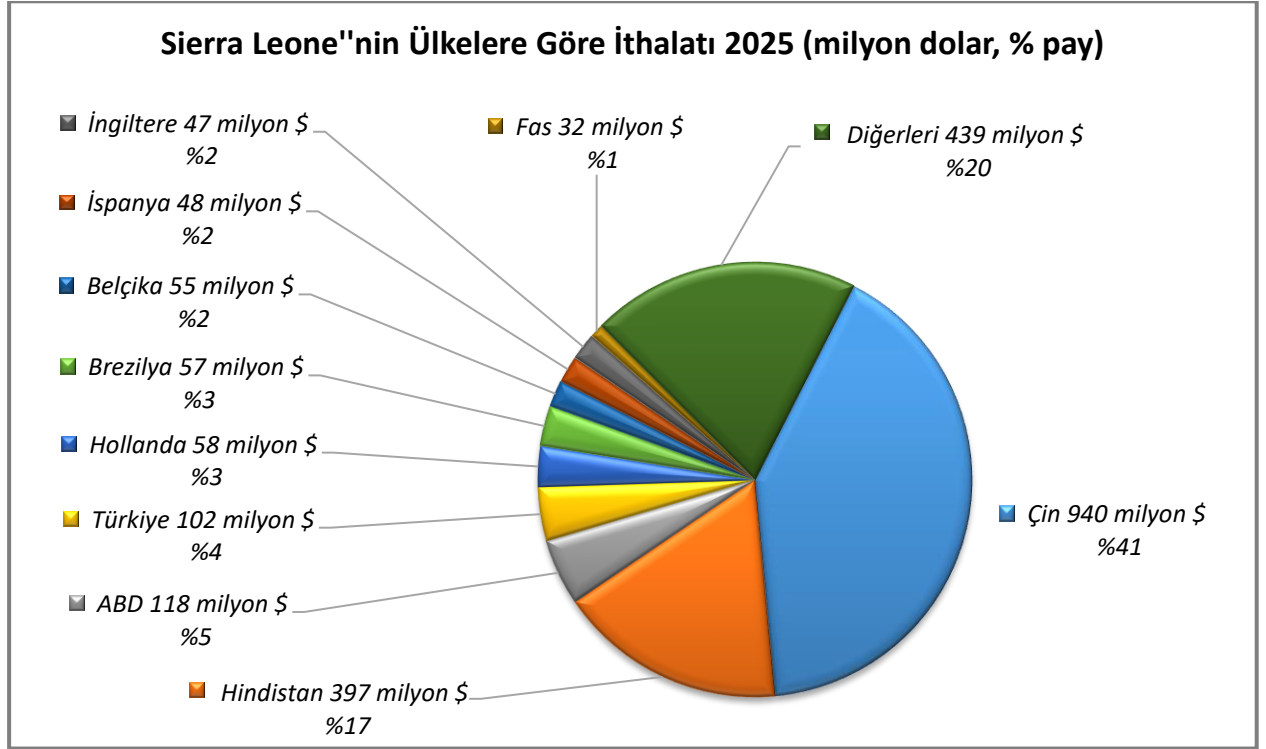
Başlıca Ülkeler İtibarı ile Dış Ticaret

İhracat



Kaynak: Trademap *Mirror Data
[Detaylı tablo için tıklayınız](#)

İthalat

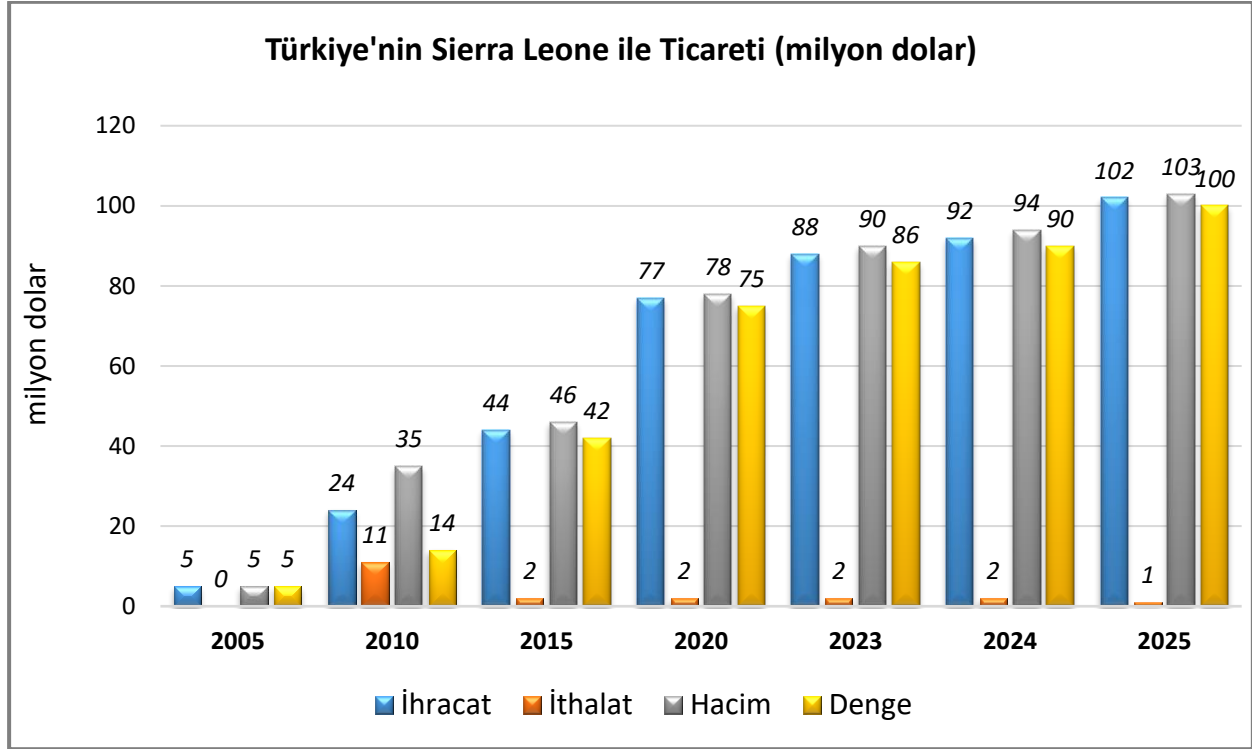


Kaynak: Trademap *Mirror Data

[Detaylı tablo için tıklayınız](#)

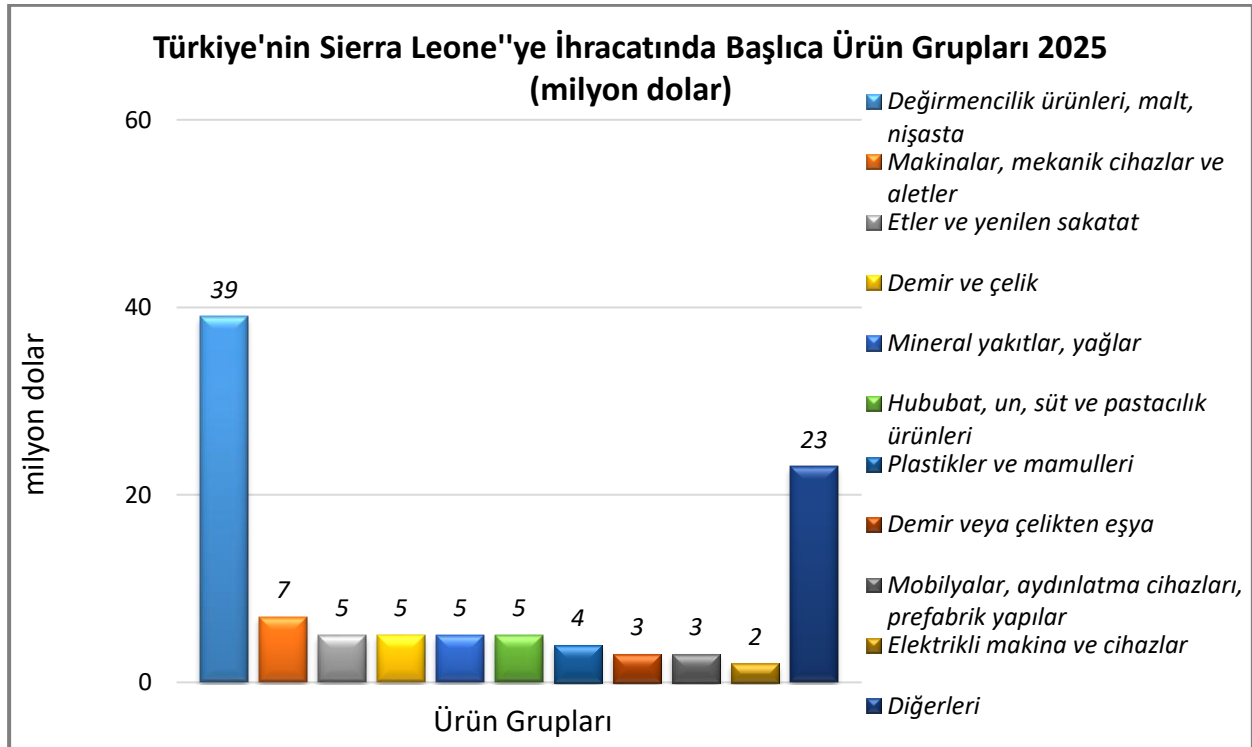
4. TÜRKİYE ile TİCARET

Türkiye-Sierra Leone Dış Ticareti



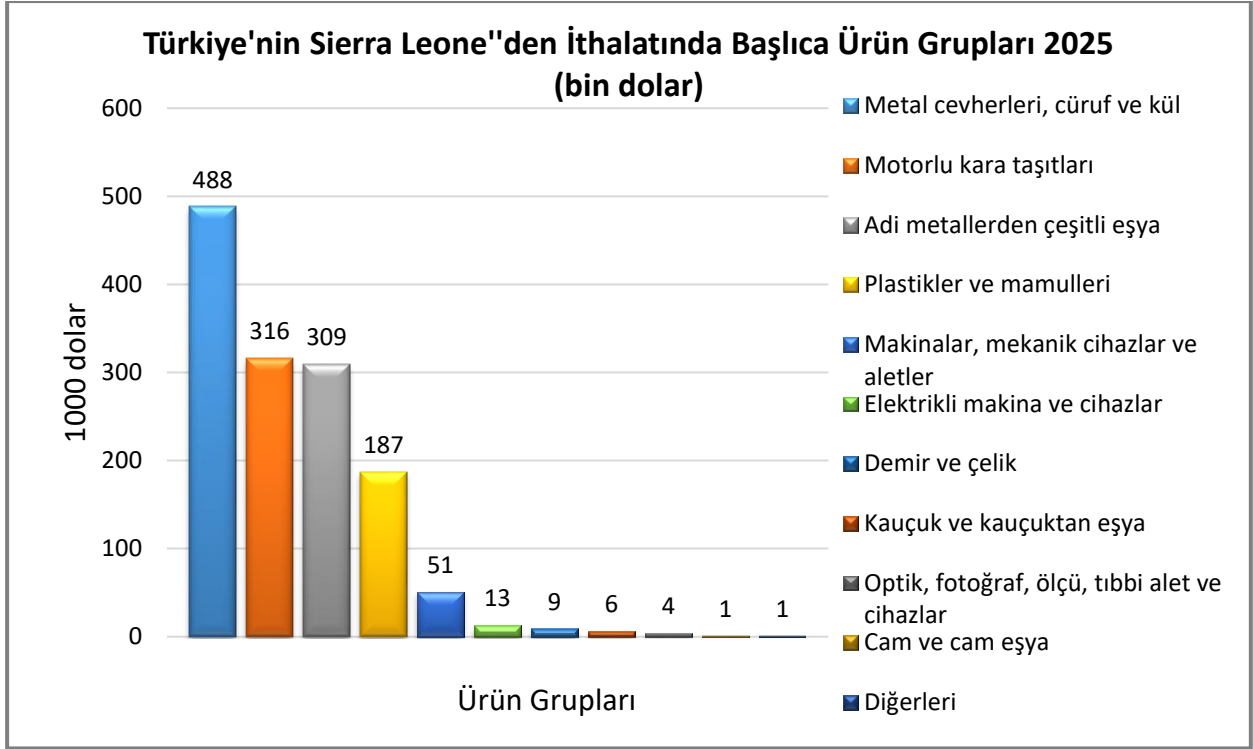
Kaynak: Trademap

Türkiye'nin Sierra Leone'ye İhracatında Başlıca Ürünler



Kaynak: Trademap [Detaylı tablo için tıklayınız](#)

Türkiye'nin Sierra Leone'den İthalatında Başlıca Ürünler



Kaynak: Trademap [Detaylı tablo için tıklayınız](#)

EKLER:***EK-1: Sierra Leone'nin İhracatında Başlıca Ürünler (bin dolar)***

| Sıra | GTİP | ÜRÜNLER (ilk 15) | 2023 | 2024 | 2025 | Pay (% 2025) | Değişim (% 2024-2025) |
|--------------------------------------|------|---|------------------|------------------|------------------|-----------------|--------------------------|
| TOPLAM İHRACAT (Diğerleriyle) | | | 1 493 285 | 1 608 184 | 1 830 460 | 100 | 13,8 |
| 1. | 2601 | Demir cevherleri ve konsantreleri | 885 069 | 847 756 | 1 031 711 | 56,4 | 21,7 |
| 2. | 1801 | Kakao dane ve kırıkları (ham/kavrulmuş, bütün/kırık) | 51 930 | 145 383 | 212 510 | 11,6 | 46,2 |
| 3. | 2614 | Titanyum cevherleri ve konsantreleri | 204 119 | 215 493 | 202 556 | 11,1 | -6 |
| 4. | 2606 | Aluminyum cevherleri ve konsantreleri | 66 828 | 24 471 | 178 112 | 9,7 | 627,8 |
| 5. | 2615 | Niyobyum, tantalyum, vanadyum, zirkonyum cevherleri vb. konsantreleri | 46 090 | 47 507 | 47 382 | 2,6 | -0,3 |
| 6. | 7102 | Elmaslar (işlenmiş olsun olmasın, fakat mihlanmamış veya takılmamış) | 80 351 | 106 170 | 10 482 | 0,6 | -90,1 |
| 7. | 3004 | Tedavide veya korunmada kullanılmak üzere hazırlanan ilaçlar (dozlandırılmış) | 2 601 | 2 344 | 9 677 | 0,5 | 312,8 |
| 8. | 1511 | Palm yağı ve fraksiyonları (kimyasal olarak değiştirilmemiş) | 13 820 | 16 478 | 8 077 | 0,4 | -51 |
| 9. | 0303 | Balıklar (dondurulmuş) | 9 984 | 8 694 | 7 932 | 0,4 | -8,8 |
| 10. | 8504 | Elektrik transformatörleri, statik konvertörler (örneğin; redresörler) ve endüktörler | 885 | 4 355 | 7 785 | 0,4 | 78,8 |
| 11. | 7404 | Bakır döküntü ve hurdaları | 5 176 | 6 377 | 6 592 | 0,4 | 3,4 |
| 12. | 0901 | Kahve, kahve kabuk ve kapçıkları, içinde herhangi bir oranda kahve bulunup kahve yerine kullanılan ürünler | 4 469 | 17 790 | 6 547 | 0,4 | -63,2 |
| 13. | 2009 | Meyve ve sebze suları | 3 130 | 4 319 | 6 083 | 0,3 | 40,8 |
| 14. | 1513 | Hindistan cevizi, palm çekirdeği, babassu yağları ve bunların fraksiyonları (kimyasal olarak değiştirilmemiş) | 922 | 3 065 | 5 441 | 0,3 | 77,5 |
| 15. | 7010 | Camdan damacana, şişe, kavanoz, çanak, ilaç tüpleri, serum ampülleri ve diğer kaplar | 5 984 | 5 656 | 5 019 | 0,3 | -11,3 |

Kaynak: Trademap, Siera Leone Verileri

*Mirror Data

EK-2: Sierra Leone'nin İthalatında Başlıca Ürünler (bin dolar)

| Sıra | GTİP | ÜRÜNLER (İlk 15) | 2023 | 2024 | 2025 | Pay (% 2025) | Değişim (% 2024-2025) |
|--------------------------------------|------|--|------------------|------------------|------------------|-----------------|--------------------------|
| TOPLAM İTHALAT (Diğerleriyle) | | | 2 033 912 | 2 265 089 | 2 293 293 | 100 | 1,2 |
| 1. | 1006 | Pirinç | 155 604 | 237 242 | 148 210 | 6,5 | -37,5 |
| 2. | 3004 | Tedavide veya korunmada kullanılmak üzere hazırlanan ilaçlar (dozlandırılmış) | 59 452 | 86 598 | 110 261 | 4,8 | 27,3 |
| 3. | 8429 | Buldozerler, greyderler, toprak tesviye makinaları, skreyperler, mekanik küreyiciler, ekskavatörler, yol silindirleri vb | 29 490 | 30 818 | 74 738 | 3,3 | 142,5 |
| 4. | 2710 | Petrol yağları ve bitümenli minerallerden elde edilen yağlar | 53 934 | 96 113 | 66 425 | 2,9 | -30,9 |
| 5. | 8703 | Otomobiller | 51 867 | 59 608 | 54 869 | 2,4 | -8 |
| 6. | 8704 | Esya taşımaya mahsus motorlu taşıtlar | 30 354 | 46 260 | 51 526 | 2,2 | 11,4 |
| 7. | 8474 | Toprak, taş, metal cevheri vb. ayıklama, eleme, tasnif, ayırma, yıkama, kırma, öğütme, yoğurma, kalıplama vb. Makinaları | 50 722 | 52 266 | 48 951 | 2,1 | -6,3 |
| 8. | 1901 | Malt hülasesi; un, nişasta ve malt esaslı müstahzarlar | 28 647 | 33 081 | 42 676 | 1,9 | 29 |
| 9. | 0207 | Kümes hayvanlarının etleri ve yenilen sakatları (taze, soğutulmuş veya dondurulmuş) | 27 595 | 33 287 | 41 470 | 1,8 | 24,6 |
| 10. | 1101 | Buğday unu | 19 476 | 27 731 | 38 509 | 1,7 | 38,9 |
| 11. | 3924 | Plastikten sofralar, mutfak, ev, sağlık veya tuvalet eşyası | 34 382 | 39 855 | 37 401 | 1,6 | -6,2 |
| 12. | 8711 | Motosikletler (mopedler dahil) ve bir yardımcı motoru bulunan tekerlekli taşıtlar (sepetli olsun olmasın); sepetler | 10 312 | 17 505 | 37 222 | 1,6 | 112,6 |
| 13. | 2523 | Çimento | 58 576 | 35 264 | 37 121 | 1,6 | 5,3 |
| 14. | 7308 | Demir veya çelikten inşaat ve inşaat aksamı, inşaatte kullanılmak üzere hazırlanmış demir veya çelikten sac, çubuk, vb. | 30 187 | 38 912 | 34 020 | 1,5 | -12,6 |
| 15. | 3002 | Serum, aşı, toksin vb. ürünler | 32 356 | 16 780 | 32 529 | 1,4 | 93,9 |

Kaynak: Trademap, Sierra Leone Verileri *Mirror Data

EK-3: Sierra Leone'nin Ülkelere Göre İhracatı (bin dolar)

| Sıra | Ülkeler (İlk 15) | 2023 | 2024 | 2025 | Pay (% 2025) | Değişim (%, 2024- 2025) |
|--------------------------------------|------------------|------------------|------------------|------------------|-----------------|-------------------------------|
| TOPLAM İHRACAT (Diğerleriyle) | | 1 493 285 | 1 608 184 | 1 830 460 | 100 | 13,8 |
| 1. | Çin | 1 014 953 | 970 446 | 1 344 659 | 73,5 | 38,6 |
| 2. | Hollanda | 54 064 | 143 272 | 186 419 | 10,2 | 30,1 |
| 3. | Belçika | 86 285 | 92 663 | 64 122 | 3,5 | -30,8 |
| 4. | ABD | 23 518 | 29 605 | 51 726 | 2,8 | 74,7 |
| 5. | Fransa | 34 667 | 21 570 | 34 563 | 1,9 | 60,2 |
| 6. | Hindistan | 30 056 | 25 131 | 27 635 | 1,5 | 10 |
| 7. | Almanya | 23 578 | 50 915 | 20 671 | 1,1 | -59,4 |
| 8. | İngiltere | 10 560 | 24 013 | 13 680 | 0,7 | - 43 |
| 9. | G. Kore | 15 074 | 12 774 | 11 026 | 0,6 | -13,7 |
| 10. | İsviçre | 1 184 | 7 046 | 8 868 | 0,5 | 25,9 |
| 11. | S. Arabistan | 499 | 3 091 | 8 393 | 0,5 | 171,5 |
| 12. | İspanya | 2 724 | 2 131 | 7 877 | 0,4 | 269,6 |
| 13. | Japonya | 34 895 | 43 894 | 6 574 | 0,4 | - 85 |
| 14. | Kazakistan | 14 472 | 10 142 | 4 284 | 0,2 | -57,8 |
| 15. | Filipinler | 225 | 310 | 3 445 | 0,2 | 1011,3 |
| ... | ... | ... | ... | ... | ... | ... |
| 26. | Türkiye | 1 984 | 2 016 | 1 385 | 0,08 | -31,3 |

Kaynak: Trademap, Siera Leone Verileri *Mirror Data

EK-4: Sierra Leone'nin Ülkelere Göre İthalatı (bin dolar)

| Sıra | Ülkeler (İlk 15) | 2023 | 2024 | 2025 | Pay (% 2025) | Değişim (% 2024-2025) |
|--------------------------------------|------------------|------------------|------------------|------------------|-----------------|--------------------------|
| TOPLAM İTHALAT (Diğerleriyle) | | 2 033 912 | 2 265 089 | 2 293 293 | 100 | 1,2 |
| 1. | Çin | 615 764 | 811 879 | 940 240 | 41 | 15,8 |
| 2. | Hindistan | 274 483 | 346 963 | 396 623 | 17,3 | 14,3 |
| 3. | ABD | 103 859 | 119 859 | 118 373 | 5,2 | -1,2 |
| 4. | Türkiye | 87 666 | 92 193 | 101 520 | 4,4 | 10,1 |
| 5. | Hollanda | 54 169 | 51 042 | 57 795 | 2,5 | 13,2 |
| 6. | Brezilya | 44 614 | 62 535 | 57 435 | 2,5 | -8,2 |
| 7. | Belçika | 96 820 | 51 585 | 55 075 | 2,4 | 6,8 |
| 8. | İspanya | 16 729 | 81 047 | 47 763 | 2,1 | -41,1 |
| 9. | İngiltere | 39 697 | 49 815 | 46 977 | 2 | -5,7 |
| 10. | Fas | 14 517 | 24 168 | 32 302 | 1,4 | 33,7 |
| 11. | Paraguay | 14 078 | 27 437 | 31 568 | 1,4 | 15,1 |
| 12. | G. Afrika | 78 605 | 32 417 | 31 488 | 1,4 | -2,9 |
| 13. | Malezya | 16 008 | 17 427 | 28 870 | 1,3 | 65,7 |
| 14. | Almanya | 21 123 | 26 558 | 27 973 | 1,2 | 5,3 |
| 15. | Singapur | 5 050 | 21 073 | 26 029 | 1,1 | 23,5 |

Kaynak: Trademap, Siera Leone Verileri *Mirror Data

Ek-5: Türkiye'nin Sierra Leone'ye İhracatında Başlıca Ürünler (bin dolar)

| Sıra | GTİP | ÜRÜNLER (İlk 15) | 2023 | 2024 | 2025 | Pay (% 2025) | Değişim (% 2024-2025) |
|--------------------------------------|------|--|---------------|---------------|----------------|-----------------|--------------------------|
| TOPLAM İHRACAT (Diğerleriyle) | | | 87 666 | 92 193 | 101 520 | 100 | 10,1 |
| 1. | 1101 | Buğday unu | 15 575 | 27 654 | 38 399 | 37,8 | 38,9 |
| 2. | 0207 | Kümes hayvanlarının etleri ve yenilen sakatları (taze, soğutulmuş veya dondurulmuş) | 1 627 | 2 846 | 5 226 | 5,1 | 83,6 |
| 3. | 2710 | Petrol yağları ve bitümenli minerallerden elde edilen yağlar | 6 438 | 4 679 | 5 073 | 5 | 8,4 |
| 4. | 8474 | Toprak, taş, metal cevheri vb. ayıklama, eleme, tasnif, ayırma, yıkama, kırma, öğütme, yoğurma, kalıplama vb. Makinaları | 362 | 1 334 | 4 330 | 4,3 | 224,6 |
| 5. | 7214 | İnşaat demiri | 12 333 | 17 737 | 4 063 | 4 | -77,1 |
| 6. | 3923 | Plastiklerden eşya taşınmasına veya ambalajlanmasına mahsus malzeme, tıpa, kapak, kapsül ve diğer kapama malzemeleri | 1 593 | 1 617 | 3 331 | 3,3 | 106 |
| 7. | 1902 | Makarnalar ve kuskus | 1 618 | 2 838 | 2 669 | 2,6 | -6 |
| 8. | 2523 | Çimento | 2 618 | 37 | 1 955 | 1,9 | 5183,8 |
| 9. | 0407 | Kuş ve kümes hayvanlarının kabuklu yumurtaları | 3 709 | 4 399 | 1 944 | 1,9 | -55,8 |
| 10. | 3214 | Macunlar, reçneli çimentolar ve boyacılıkta kullanılan dolgu ve sıvama maddeleri | 1 404 | 1 438 | 1 937 | 1,9 | 34,7 |
| 11. | 2106 | Tarifenin başka yerinde yer almayan gıda müstahzarları | 780 | 933 | 1 716 | 1,7 | 83,9 |
| 12. | 9619 | Hijyenik havlular ve tamponlar, bebek bezleri ve benzeri hijyenik eşya | 982 | 763 | 1 503 | 1,5 | 97 |
| 13. | 9403 | Diğer mobilyalar ve bunların aksam ve parçaları | 1 322 | 1 338 | 1 484 | 1,5 | 10,9 |
| 14. | 1904 | Hububat veya hububat ürünlerinin kabartılması veya kavrulması suretiyle elde edilen gıda mamülleri | 391 | 823 | 1 282 | 1,3 | 55,8 |
| 15. | 7303 | Dökme demirden ince ve kalın borular, içi boş profiller | 0 | 0 | 1 182 | 1,2 | - |

Kaynak: Trademap, Türkiye Verileri

Ek-6: Türkiye'nin Sierra Leone'den İthalatında Başlıca Ürünler (bin dolar)

| Sıra | GTİP | ÜRÜNLER (İlk 15) | 2023 | 2024 | 2025 | Pay (% 2025) | Değişim (% 2024-2025) |
|--------------------------------------|------|--|--------------|--------------|--------------|-----------------|--------------------------|
| TOPLAM İTHALAT (Diğerleriyle) | | | 1 984 | 2 016 | 1 385 | 100 | -31,3 |
| 1. | 2614 | Titanyum cevherleri ve konsantreleri | 12 | 437 | 488 | 35,2 | 11,7 |
| 2. | 8708 | Karayolu taşıtları için aksam ve parçalar | 22 | 25 | 316 | 22,8 | 1164 |
| 3. | 8301 | Adi metallere kilit, sürgü ve asma kilit (anahtarlı, şifreli veya elektrikli) ve bunların adi metallere anahtarları | 0 | 0 | 309 | 22,3 | - |
| 4. | 3923 | Plastiklerden eşya taşınmasına veya ambalajlanmasına mahsus malzeme, tıpa, kapak, kapsül ve diğer kapama malzemeleri | 0 | 41 | 135 | 9,7 | 229,3 |
| 5. | 3907 | Poliasetaller, diğer polietiler, epoksi reçineler, polikarbonatlar, alkit reçineler, polialisterler, vb. (ilk şekilde) | 0 | 0 | 51 | 3,7 | - |
| 6. | 8413 | Sıvılar için pompalar (ölçü tertibatı olsun olmasın) ve sıvı elevatörleri | 0 | 0 | 19 | 1,4 | - |
| 7. | 7220 | Paslanmaz çelikten yassı hadde mamulleri (genişliği 600 mm. den az olanlar) | 0 | 0 | 9 | 0,6 | - |
| 8. | 8414 | Hava veya vakum pompaları, hava veya diğer gaz kompresörleri, fanlar, aspiratörü olan havalandırmaya mahsus davlumbazlar | 3 | 0 | 9 | 0,6 | - |
| 9. | 8511 | Motorlarda kullanılan elektrikli ateşleme veya hareket ettirme tertibat ve cihazları (ateşleme-dinamo manyetoları, vb) | 2 | 5 | 7 | 0,5 | 40 |
| 10. | 4016 | Sertleştirilmemiş vulkanize kauçuktan diğer eşya | 0 | 1 | 6 | 0,4 | 500 |
| 11. | 8409 | Sadece veya esas itibarıyla 84.07 veya 84.08 pozisyonlarındaki motorların aksam ve parçaları | 1 | 0 | 6 | 0,4 | - |
| 12. | 8483 | Transmisyon milleri, kranklar; yatak kovanları ve mil yatakları; dişliler ve sistemleri;vidalar;dişli kutuları volan vb | 3 | 11 | 5 | 0,4 | -54,5 |
| 13. | 8504 | Elektrik transformatörleri, statik konvertörler (örneğin; redresörler) ve endüktörler | 0 | 0 | 4 | 0,3 | - |
| 14. | 8431 | İş ve Maden Makinelerinin aksam ve parçaları | 0 | 0 | 4 | 0,3 | - |
| 15. | 8415 | Klima cihazları (motorlu bir vantilatör ile nem ve ısıyı değiştirmeye mahsus tertibatı olanlar) | 0 | 0 | 3 | 0,2 | - |

Kaynak: Trademap, Türkiye Verileri